

INFORMACJA

o stanie realizacji zadań oświatowych gminy w roku szkolnym 2015/16

(Obowiązek sporządzania i przedstawiania informacji o stanie realizacji zadań oświatowych Gminy za poprzedni rok szkolny wynika z dyspozycji art. 5a ust. 4 ustawy z dnia 7 września 1991 r. o systemie oświaty)

Rozdział 1. Informacje wg typów jednostek organizacyjnych systemu oświaty

1.1 Przedszkola, oddziały przedszkolne

Od roku szkolnego 2015/16 sieć publicznych przedszkoli prowadzonych przez gminę Knyszyn przedstawiała się następująco:

- a) Samodzielne 3-oddziałowe Przedszkole w Knyszynie pozostawała bez zmian w stosunku do ubiegłego roku.
- b) 1- oddziałowe Przedszkole w Kalinówce Kościelnej wchodzące w skład Zespołu Szkół w Kalinówce Kościelnej.

I.p.	wyszczególnienie	Ogólna liczba oddziałów	Ogólna liczba dzieci	Liczba oddziałów „0”	Liczba oddziałów
1	Przedszkole w Knyszynie	3	72	2	
2	Oddział przedszkolny w SP w Kalinówce Kościelnej	1	25	1	

Na terenie gminy nie funkcjonowały żadne niepubliczne przedszkola bądź inne formy wychowania przedszkolnego.

Dzieci w przedszkolu i oddziałach przedszkolnych w roku szkolnym 2015/16 wg wieku, stan na 30.09.2015r.

I.p.	wyszczególnienie	Liczba dzieci 6-letnich	Liczba dzieci 5-letnich	Liczba dzieci 4-letnich
1	Przedszkole w Knyszynie	1	29	2
2	Oddział przedszkolny w SP w Kalinówce Kościelnej*	3	14	

*w tej liczbie zawarte są również dzieci zamieszkałe poza granicami gminy Knyszyn

Porównanie liczebności dzieci w przedszkolu i oddziałach przedszkolnych (dane wg sprawozdań SIO)

I.p.	wyszczególnienie	Liczba dzieci 30.09.2011	Liczba dzieci 30.09.2012	Liczba dzieci 30.09.2013	Liczba dzieci 30.09.2014	Liczba dzieci 30.09.2015	Liczba dzieci 30.09.2016
1	Przedszkole w Knyszynie	83	82	83	66	72	75
2	Przedszkole w Kalinówce K.	11	14	17	19	25	25

W związku m.in. z ustawowym ograniczeniem wysokości odpłatności ponoszonych przez rodziców, gminy otrzymują na każdego wychowanka dotację celową (art. 14d ust. 1 ustawy o systemie oświaty) z przeznaczeniem na wydatki bieżące:

- w roku 2015 kwota dotacji wyniosła na przedszkole w Knyszynie wyniosła 84 018 zł, a w roku 2016 -98 640 zł

- na Przedszkole w Kalinówce Kościelnej w roku 2015 było 24 187 zł. A w roku 2016 34 250 zł.

Z dotacji tej opłacane były wydatki bieżące między innymi zajęcia logopedyczne, nauka j. angielskiego oraz zakupy wyposażenia i pomocy dydaktycznych.

1.2 Szkoły podstawowe i gimnazja

Część oświatowa subwencji ogólnej na następny rok kalendarzowy naliczana jest na podstawie danych z Systemu Informacji Oświatowej wg stanu na 30 września i w bardzo dużej mierze uzależniona jest od liczby uczniów.

Stan organizacji szkół podstawowych i gimnazjów w roku szkolnym 2015/16 wg stanu na 30.09.2015

l.p.	wyszczególnienie	Liczba oddziałów	Liczba uczniów	W tym:					
				Kl. I	Kl. II	Kl. III	Kl. IV	Kl. V	Kl. VI
1.	Szkoła podstawowa w ZSO	11	223	42	41	33	33	35	39
2.	Szkoła podstawowa w ZS	6	75	17	12	11	10	11	14
3.	Gimnazjum w ZSO	5	95	25	31	39	-	-	-
4.	Gimnazjum w ZS	3	35	10	13	12	-	-	-
5.	Liceum w ZSO	-	-	-	-	-	-	-	-
	Razem	25	428	-	-	-	-	-	-

Kształcenie specjalne

Kształceniem specjalnym w oddziałach ogólnodostępnych objętych było 14 uczniów Zespołu Szkół Ogólnokształcących w Knyszynie, 1 uczeń realizował indywidualne zajęcia rewalidacyjno-wychowawcze. Wszyscy uczniowie posiadający orzeczenie o potrzebie kształcenia specjalnego objęci byli pomocą psychologiczno-pedagogiczną:

- uczestniczyli w zajęciach rewalidacyjnych w wymiarze 2 godzin tygodniowo na każdego ucznia,
- zajęciach korekcyjno-kompensacyjnych,
- logopedycznych ,
- wyrównawczych,
- pedagoga szkolnego,

W Zespole Szkół w Kalinówce Kościelnej 1 uczeń niepełnosprawny realizował nauczanie indywidualne i również objęty był pomocą psychologiczno-pedagogiczną.

Porównanie organizacji szkół w kolejnych latach szkolnych:

wyszczególnienie	stan na 30.09. 2009	stan na 30.09. 2010	stan na 30.09. 2011	stan na 30.09. 2012	stan na 10.09. 2013	stan na 10.09. 2014	stan na 30.09. 2015	stan na 30.09. 2016
SP w Knyszynie	208	196	191	191	188	197	223	185
SP w Kalinówce K.	92	85	75	70	70	69	75	66
Gimnazjum w Knyszynie	114	122	123	118	110	104	95	91
Gimnazjum w Kalinówce K.	66	64	65	55	48	37	35	37
LO w Knyszynie	18	-	-	-	-	-	-	-
RAZEM	498	467	454	434	416	407	428	379

Kwoty subwencji oświatowej (w zł) przedstawiały się następująco:

	Rok 2011	Rok 2012	Rok 2013	Rok 2014	Rok 2015	Rok 2016
kwota	4 017 341,	4 125 323,	3 994 678,	3 928 617,	3 807 822*	3 907 277*
	0	0	0	0		*

*w kwocie subwencji przyznanej na rok 2015 znajduje się wyodrębniona część na realizację zadań wymagających stosowania specjalnej organizacji nauki i metod pracy w wysokości 391 147 zł.

**w kwocie subwencji przyznanej na rok 2016 znajduje się wyodrębniona część na realizację zadań wymagających stosowania specjalnej organizacji nauki i metod pracy w wysokości 378 839 zł.

1.3 Zatrudnienie w przedszkolu i szkołach prowadzonych przez Gminę Knyszyn

W roku szkolnym 2015/16

- 2 osoby na urlopie dla poratowania zdrowia
- 2 osoby na urlopie macierzyńskim
- 1 osoba na urlopie bezpłatnym od grudnia 2014

W związku z powyższym koniecznym było zatrudnienie dodatkowych nauczycieli w zastępstwie nieobecnych oraz rozdysponowanie godzin wśród pozostałych nauczycieli

Stan zatrudnienia nauczycieli w jednostkach oświatowych prowadzonych przez Gminę Knyszyn na przestrzeni ostatnich lat

l.p.	Wyszczególnienie	W roku szkolnym 2014/15		W roku szkolnym 2015/16 (stan na 30.09.2015)		W roku szkolnym 2015/16 (stan na 31.03.2016)	
		osoby	etaty	osoby	etaty	osoby	etaty
1	Przedszkole w Knyszynie	4	4	4	4	5	4,3
2	ZSO w Knyszynie	37	34,46	37	34,67	37	34,67
3	ZS w Kalinówce K.	22	17,32	19	16,87	19	16,87
	RAZEM	63	55,78	60	55,54	61	55,84

W sierpniu 2016 odbyło się 1 posiedzenie komisji egzaminacyjnej, w wyniku którego 1 nauczyciel uzyskał stopień nauczyciela mianowanego.

Doskonalenie zawodowe nauczycieli:

Zatrudnienie nauczycieli wg stopnia awansu zawodowego (stan na 30.03.2016)

	Stopień awansu zawodowego - liczba etatów					
	Bez stopnia	stażysta	Kontraktowy	Mianowany	Dyplomowany	Razem
Przedszkole	0,3	0	0	1	3	4,3
ZSO	0	0,00	1,78	1,11	31,78	34,67

ZS	0,2	1,00	2,56	2,72	10,39	16,87
razem	0,5	1,00	4,34	4,83	45,17	55,84

Do końca listopada danego roku dyrektorzy szkół i placówek przekazują do organu prowadzącego propozycje podziału środków przeznaczonych w budżetach szkół na doskonalenie zawodowe nauczycieli w następnym roku kalendarzowym. Na podstawie tych propozycji, po zaopiniowaniu przez związki zawodowe reprezentujące nauczycieli zatwierdzany jest przez Burmistrza Knyszyna plan dofinansowania form doskonalenia zawodowego nauczycieli wraz z maksymalnymi kwotami dopłat i preferowanymi specjalnościami.

Na rok 2016 wysokość środków na doskonalenie i kwota ich wykorzystania przedstawia się następująco:

- 1) Zespół Szkół Ogólnokształcących w Knyszynie 17 322 zł – do końca sierpnia wydano 4 891,20 zł
- 2) Zespół Szkół w Kalinówce Kościelnej 8 462 zł – do końca sierpnia wydano 2 639,41 zł
- 3) Przedszkole w Knyszynie 2 201 zł. – do końca kwietnia kwota pozostała bez zmian.

Środki zostały wykorzystane głównie na szkolenia rad pedagogicznych, indywidualne szkolenia, materiały szkoleniowe, 1 nauczyciel otrzymał dofinansowanie do studiów podyplomowych.

Stan zatrudnienia pracowników obsługi i administracji (stan na 30.09.2015.)

l.p.	Wyszczególnienie	W roku szkolnym 2014/15		W roku szkolnym 2015/16	
		etaty	osoby	etaty	osoby
1	Przedszkole w Knyszynie	2,5	4	1	1
2	ZSO w Knyszynie	10	10	12	12
3	ZS w Kalinówce Kościelnej	5,5	6	5,75	6
4	Obsługa Finansowo-Księgowa Szkół	2	2	2	2
	RAZEM	20	22	20,75	21

Średnie wynagrodzenia nauczycieli. Wysokość średniego wynagrodzenia nauczycieli na poszczególnych stopniach awansu zawodowego określa art. 30 ust. 3 – ustawy Karty Nauczyciela:

Średnie wynagrodzenie nauczycieli stanowi dla:

- 1) nauczyciela stażysty - 100 %,
- 2) nauczyciela kontraktowego - 111 %,
- 3) nauczyciela mianowanego - 144 %,
- 4) nauczyciela dyplomowanego - 184 %

- kwoty bazowej, która od 2013 niezmiennie wynosi 2 717,59 zł.

Stopień osiągnięcia średnich wynagrodzeń w ubiegłym roku kalendarzowym 2015 przedstawia się następująco:

Stopień awansu zawodowego	Wysokość sumy wynagrodzeń na danym stopniu awansu wynikająca z ustawy	Faktycznie wypłacone wynagrodzenie	K
stażysta	23 697,38	21 164,17	
kontraktowy	92 908,82	92 145,13	
mianowany	263 758,44	271 149,01	

dyplomowany	2 594 992,02	2 571 302,43
-------------	--------------	--------------

Z powyższej analizy wynika, że w roku 2015 nie zostało zapewnione średnie wynagrodzenie w grupach nauczycieli stażystów i kontraktowych. Kwota jednorazowego dodatku uzupełniającego wyniosła ogółem 26 222,80 zł, pochodne od wynagrodzeń wyniosły ok. 5 268,65 zł. co łącznie daje kwotę 32 255,14 zł.

Rozdział 2. Pozostałe zadania oświatowe w roku szkolnym 2015/2016

2.1 Stypendia motywacyjne dla uczniów

Na mocy art. 90g ustawy o systemie oświaty uczniom udzielane są stypendia za wyniki w nauce oraz osiągnięcia sportowe. Od stycznia 2015 r. kwota stypendium wynosi 100 zł dla ucznia szkoły podstawowej i 130 zł dla ucznia gimnazjum.

Za wyniki w nauce w roku szkolnym 2015/16 stypendium otrzymało:

- 49 uczniów szkoły podstawowej w Knyszynie
- 18 uczniów gimnazjum w Knyszynie
- 23 uczniów szkoły podstawowej w Kalinówce Kościelnej
- 19 uczniów gimnazjum w Kalinówce Kościelnej.

2.2 Pomoc materialna dla uczniów, stypendia i zasiłki szkolne

W roku szkolnym 2015/16 stypendia socjalne otrzymało 167 osób a zasiłki 1 osoba, na łączną kwotę 62 639,96, z czego 50 111,97 zł to dotacja ustawowa a 12 527,99 zł to środki własne.

Ponadto 3 uczniów zarekomendowanych przez Miejski Ośrodek Pomocy Społecznej w Knyszynie skorzystało z bezpłatnego letniego wypoczynku w ramach Rządowego programu pomocy dzieciom i uczniom w formie zasiłku losowego na cele edukacyjne oraz pomocy uczniom w formie wyjazdu terapeutyczno-edukacyjnego.

2.3 Kontrola spełniania obowiązku nauki przez młodzież zamieszkałą na terenie gminy.

Od roku 2016 obowiązkowi szkolnemu podlegają uczniowie w wieku od 7 lat do ukończenia gimnazjum nie dłużej jednak niż do ukończenia 18 roku życia. Obowiązkowi nauki uczniowie do 18 roku życia. Kontroli spełniania obowiązku szkolnego dokonują dyrektorzy szkół w obwodach, w których zamieszkują uczniowie, a obowiązku nauki gmina. Informacje o realizacji tych obowiązków są przekazywane w Systemie Informacji Oświatowej na dzień 31 marca.

Dane z sio na dzień 31.03.2016r.

Uczniowie, którzy w roku 2016 kończą 16 lat - rocznik 1998. Zameldowanych na terenie gminy są 62 osoby, z tego:

niespełniający obowiązku -1, poza granicami kraju 6 w tym 1 spełnia obowiązek nauki , przygotowanie zawodowe u pracodawcy - 2.

Rocznik 1999 zameldowanych 52 (stan na 15.10.2015) z tego:

poza granicami kraju - 8, w liceach - 17, w technikach - 20, w szkołach zawodowych - 4, obowiązek szkolny - 2, brak informacji - 1.

2.4 Rządowy program pomocy uczniom w roku 2015 „wyprawka szkolna”

Od wielu lat funkcjonuje rządowy program pomocy uczniom „Wyprawka szkolna” w ramach, którego udzielana jest pomoc w formie dofinansowania zakupu podręczników do kształcenia ogólnego, specjalnego lub zawodowego. Corocznie Rada Ministrów uchwała warunki, kwotę dofinansowania oraz grupy do których pomoc jest skierowana.

W roku szkolnym 2015/16 z dofinansowania wyłączeni zostali uczniowie klas I i II SP, którzy otrzymali bezpłatne podręczniki i materiały ćwiczeniowe w związku z nowelizacją ustawy o systemie oświaty. W

naszych szkołach do złożenia wniosku o tzw. „wyprawkę” uprawnieni byli uczniowie klas III szkoły podstawowej oraz uczniowie niepełnosprawni.

Ponadto dofinansowanie otrzymało 3 uczniów niepełnosprawnych na łączną kwotę 642,26 zł.

Grupa	Liczba uczniów rozpoczynających w roku szkolnym 2014/2015 naukę	Liczba uczniów, którzy otrzymali dofinansowanie na podstawie kryterium dochodowego	Liczba uczniów, którzy otrzymali dofinansowanie poza kryterium dochodowym (5%)	Razem liczba uczniów, którzy skorzystali z programu	Rozliczona dotacja
w klasach III SP	44	19	0	19	4 210,65

2.5 Dowóz dzieci do przedszkola i szkół

Do szkoły i przedszkola w Knyszynie dowożonych było: 22 uczniów z Czechowizny, Lewoń i kolonii, 37 uczniów z miejscowości Knyszyn-Zamek, 25 z Grądów i Poniklicy, 5 z Zofiówki, 3 z kol. Jaskry, 3 z kol. Cisówki. Od roku szkolnego 2015/16 do szkoły w Knyszynie dowożeni są uczniowie ze wsi Chraboty – 24 osoby.

Do szkoły w Kalinówce Kościelnej dowożono: 16 dzieci z Guzów, 12 z Jaskry, 15 z Dudek, 11 z Kropiwnicy, 12 z Sikor, 8 ze Starowoli i kol. Bagno, 9 z Zofiówki i Nowin Kasjerskich, 8 z Kalinówki Królewskiej, 1 z kol. Chobotki, 17 uczniów z Wojtówiec i 5 z Ogrodnik. Jeden uczeń z uwagi na stopień niepełnosprawności oraz specjalny tok nauki był dowożony indywidualnie 2 razy w tygodniu do szkoły w Kalinówce.

Pięciu uczniów z Gminy Knyszyn dowożonych było do specjalnych placówek w Białymstoku..

Dwoje niepełnosprawnych uczniów było codziennie dowożonych do specjalnego ośrodka w Downarach a 1 do szkoły przysposabiającej do pracy w Mońkach.

Dwóch uczniów zamieszkałych na terenie gminy Knyszyn ale uczęszczających do oddziałów integracyjnych w szkole podstawowej w Białymstoku otrzymywało na mocy zawartej umowy refundację kosztów dowożenia.

Z końcem roku 2015 została przestała istnieć jednostka organizacyjna gminy, której zadaniem był m.in. dowóz uczniów do szkół. Zadanie w tym zakresie przejął Urząd Miejski w Knyszynie, natomiast 2 kierowców autobusów szkolnych stało się z dniem 01.01.2016 r. pracownikami Zespołu Szkół Ogólnokształcących w Knyszynie. Stąd też do obliczenia kosztu dowożenia uczniów za rok szkolny 2015/16 przyjęto: środki z działu 801 rozdział 80113 (od września do grudnia 2015 i od stycznia do końca sierpnia 2016r.) oraz sumę wynagrodzenia 2 kierowców busów za ten okres.

Dowożenie uczniów do szkół

Rok szkolny	Ilość dowożonych uczniów	Koszt (w zł)
2007	226	122 862,01
2008	229	160 565,56
2009	239	203 026,98
2010	241	210 860
2011/12	244	224 280
2012/13	204	240 006,92
2013/14	197	252 412,54
2014/15	195	307 797,50
2015/16	216	374 226

2.6 Remonty, inwestycje, dotacje.

REMONTY

W roku szkolnym 2015/16 nie wykonywano żadnych zadań inwestycyjnych a remonty dotyczyły drobnych bieżących napraw oraz odświeżenia pomieszczeń szkolnych

DOTACJE:

- 1) na zakup podręczników do zajęć z j. obcego, materiały edukacyjne do zajęć z j. obcego lub materiały ćwiczeniowe dla klas I, II i IV szkół podstawowych oraz I klas gimnazjum – 26 738,58 zł, z tego zwrócono jako niewykorzystane 795,78 zł
- 2) na wychowanie przedszkolne na rok 2015 wyniosła 108 205, a na rok 2016 - 132 890 zł i podlega podziałowi pomiędzy przedszkole w Knyszynie i oddział przedszkolny w Kalinówce Kościelnej – proporcjonalnie do liczby dzieci. Z dotacji zakupiono pomoce dydaktyczne, sprzęt komputerowy, tablice interaktywne, kserokopiarkę, wyposażenie sal lekcyjnych, opłacono dodatkowe zajęcia (j. angielski i logopedyczne) oraz inne wydatki bieżące.

REZERWA OŚWIATOWA

W roku do Ministerstwa Edukacji Narodowej 2015 złożono wnioski z tytułu:

- 1) wyposażenia stołówek w szkołach podstawowych i gimnazjach na kwotę 54 080 zł – przyznano 14 tys. zł.
- 2) wyposażenia w sprzęt szkolny i pomoce dydaktyczne szkół podstawowych ogólnodostępnych prowadzących edukację włączającą (Knyszyn) na kwotę 7 880 zł. Zakupiono pomoce dydaktyczne, sprzęt komputerowy.
- 3) wyposażenia gabinetów profilaktyki zdrowotnej i pomocy przedlekarskiej w szkołach, które mają zagwarantowane godziny płatne przez NFZ dla pielęgniarek bądź lekarzy , na kwotę 5 000 zł.
- 4) wzrostu zadań szkolnych i pozaszkolnych – zwiększenie liczby uczniów, na kwotę 19 126 zł.

W roku 2016 złożono wniosek na wyposażenie w sprzęt szkolny i pomoce dydaktyczne w celu podnoszenia jakości udzielanej pomocy psychologiczno-pedagogicznej i zajęć rewalidacyjnych na kwotę 14 922 zł. Przyznano 2000 zł.

Rozdział 3 Programy, konkursy oraz sukcesy.

W dniu 28 września 2015 r. podpisana została umowa pomiędzy Wojewoda Podlaskim a gmina Knyszyn dotycząca realizacji rządowego programu rozwoju czytelnictwa „Książki naszych marzeń”. W ramach umowy szkoły otrzymały 3 170 zł (przy udziale własnym wynoszącym 792,50 zł) na zakup książek do bibliotek szkolnych.

W odpowiedzi na złożony w czerwcu 2016r. wniosek w sprawie udziału w rządowym programie wspomagania organów prowadzących szkoły w zapewnieniu bezpiecznych warunków nauki, wychowania i opieki w szkołach, podpisano umowę na realizację w/w programu w szkole podstawowej w Kalinówce Kościelnej. Na mocy tej umowy szkoła otrzymała 5 854 zł na zakup sprzętu i realizację zaprojektowanych działań.

Zarówno w roku 2015, jak i 2016 kontynuowano udział w ogólnopolskim programie MULTISPORT. Program służy wzrostowi aktywności ruchowej dzieci i młodzieży, jest adresowany do uczniów klas IV-VI szkoły podstawowej. Zajęcia sportowe składają się z 3 rodzajów zajęć, uczestniczy w nich 20 chętnych uczniów ze szkoły w Knyszynie (rok 2015) i 20 uczniów ze szkoły w Kalinówce Kościelnej (w roku 2016). Wkładem gminy jest udostępnienie obiektów sportowych.

Drugi program „Umiem pływać” współfinansowany ze środków Ministerstwa Sportu i Turystyki, Podlaskiego Urzędu Marszałkowskiego, przy niewielkim wkładzie finansowym gminy rozpoczął się we wrześniu 2015, uczestniczyło w nim 30 uczniów (10 ze szkoły w Kalinówce i 20 ze szkoły w Knyszynie), obejmuje 20 zajęć nauki pływania. W tym projekcie gmina Knyszyn współfinansowała dowóz uczniów na pływalnię (2 810 zł) w Mońkach oraz zapewniła opiekunów na czas dowozu. Całkowity koszt zadania

wyniósł 9 200 zł. Ponownie naukę pływania wznowiono w marcu 2016r. Na ten cel gmina otrzymała dofinansowanie w kwocie 6 540 zł. Ze swojej strony wyłożyła 1910 zł oraz zapewniła udział opiekunów podczas transportu dzieci na zajęcia.

W wyniku złożenia wniosku do Fundacji Rozwoju Kultury Fizycznej w Pucku w ramach ogólnopolskiego programu „Lokalny Animator Sportu” otrzymano dofinansowanie do wynagrodzenia animatora zatrudnionego do prowadzenia zajęć na kompleksie sportowym ORLIK na okres od 1 kwietnia do 31 grudnia 2016r.

Corocznie nasze szkoły biorą udział w Ogólnopolskim Turnieju Bezpieczeństwa w Ruchu Drogowym. W tym roku etap gminny odbył się 17 marca, do rozgrywek powiatowym przeszły drużyny ze szkoły podstawowej i gimnazjum w Knyszynie, które otrzymały nagrody ufundowane przez Burmistrza Knyszyna.

Szczegółowe informacje o sukcesach uczniów i ich opiekunów dostępne są na stronach internetowych szkół i przedszkola: www.zso.knyszyn.pl, www.kalinowka.knyszyn.pl, www.przedszkole.knyszyn.pl. Spośród licznych osiągnięć z pewnością należy wyróżnić te w których uczniowie reprezentowali szkoły na poziomie wojewódzkim i regionalnym:

- Wojewódzki konkurs z Geografii – opiekun Pani Wanda Kulesza
- Ogólnopolski Konkurs Matematyczny dla uczniów klas III gimnazjum – opiekun Pani Bogusława Gosko
- Konkurs ortograficzny dla uczniów Gimnazjów – opiekun Pani Katarzyna Błahuszevska
- Wojewódzki konkurs Informatyczny – opiekun Pani Małgorzata Wojtecka
- Wojewódzki konkurs Poezji Rosyjskiej – opiekun Pani Maria Łempicka
- IV miejsce w indywidualnych biegach przełajowych w etapie wojewódzkim – opiekun Pan Adam Kozłowski
- awans do półfinałów woj. podlaskiego w sztafecie dziewcząt – opiekun Pani Bernadeta Przybyszewska
- Wojewódzki konkurs języka niemieckiego – opiekun Pani Gryncewicz Edyta
- 11 miejsce (na 804 uczestników) w ogólnopolskim konkursie historycznym Początki państwa Polskiego – opiekun – Pani Katarzyna Paszko
- Konkurs ortograficzny dla uczniów Gimnazjów – opiekun Pani Aneta Hryniewicka
- regionalny Konkurs Poliglota – opiekun Pan Marek Kulikowski
- półfinał wojewódzki w drużynowym tenisie stołowym – opiekun Pani Elżbieta Pochodowicz
- I miejsce w klasyfikacji drużynowej w finale wojewódzkim w indywidualnych biegach przełajowych – opiekun Pan Artur Augustynowicz

Przedszkole w Knyszynie

W ciągu roku szkolnego 2015/2016 dzieci z Przedszkola w Knyszynie wzięły udział w 14 konkursach plastycznych, muzycznych i sportowych. Efektem tych działań są nagrody i wyróżnienia otrzymane przez nasze dzieci.

1.W powiatowym konkursie plastycznym „**Moje wakacje**”. nagrody otrzymali Martyna Lisiewicz i Bartosz Ostrowski, wyróżnienia przypadły dla Wiktorii Bibińskiej i Darii Popławskiej

2.W wojewódzkim konkursie plastycznym „**Prawa dziecka w oczach przedszkolaka**” nagrody otrzymali Radosław Lebowski i Emilia Snarska

3.W wojewódzkim konkursie plastycznym „**Podróże po Podlasiu**” wyróżnienie otrzymał Szymon Januszewski

4.W wojewódzkim konkursie plastycznym „**Festiwal palm**” w kategorii przedszkola dla **Przedszkola w Knyszynie** i opiekunów ks. Marcina Rydzewskiego, Apolonii Cimoch, Teresy Gamaradzkiej, Małgorzaty Śledziowskiej, Bożeny Polińskiej przyznano wyróżnienie. W kategorii rodzinnej **nagroda** przypadła dla **Rodziny Polińskich** zaś wyróżnienie dla **Rodziny Chodko, Rodziny Konopko, Rodziny Snarskich**

5. W powiatowym konkursie plastycznym „**Duszki, stworki i potworki**” wyróżnienie otrzymały Kinga Kamińska i Emilia Snarska;

6. W wojewódzkim konkursie dla dzieci z placówek promujących zdrowie „**Na drodze mojego życia**” nagrody przyznano Zofii Wysockiej i Radosławowi Lebowskiemu zaś wyróżnienia otrzymały Aleksandra Osiecka, Marika Pieńczykowska i Aleksandra Radzewicz. Pierwszy etap to był konkurs plastyczny. Drugi etap konkursu to był sprawdzian wiadomości dzieci o zdrowiu i bezpieczeństwie w połączeniu z testem sprawności ruchowej. Nasza przedszkolna reprezentacja pod kierunkiem Pani Teresy Gamaradzkiej w składzie; Oliwia Motybel, Staś Gawełko, Dominika Tracz wróciła z pucharem i medalami.

7. W powiatowym konkursie plastycznym „**Laurka Matce Bożej**” nagrodę otrzymała Zofia Łuksza zaś wyróżnienia Malwina Niedzielewska i Dominika Tracz

8. W wojewódzkim konkursie plastycznym „Podlaska mozaika. Poszukiwanie wspólnoty pogranicza” dla Przedszkola w Knyszynie przyznano II nagrodę w kategorii „Przedszkola”.

Ponadto w szkołach i przedszkolu realizowane były różnorakie programy profilaktyczne i wychowawcze, np.: „Ratujemy i uczymy ratować”, „Szkoła dobrego wyboru”, „Góra grosza”.

W szkole podstawowej w Kalinówce Kościelnej opracowano i wdrożono 2 innowacje pedagogiczne: „Myślimy i działamy w zgodzie z naturą”, „Rozańczone dzieciaki”, które zostały wpisane do rejestru innowacji prowadzonego przez Podlaskiego Kuratora Oświaty.

W końcowej klasyfikacji Podlaskiego Wojewódzkiego Szkolnego Związku Sportowego za rok szkolny 2015/16 gmina Knyszyn została sklasyfikowana na 29 miejscu na 37 punktowanych.

W końcowej klasyfikacji:

- szkół podstawowych małych – Kalinówka Kościelna na 52 miejscu, Knyszyn na 69 miejscu na 110 sklasyfikowanych,
- gimnazjów – Kalinówka Kościelna na 90 miejscu, Knyszyn na 136 miejscu na 164 sklasyfikowane.

Rozdział 4 Wyniki egzaminów zewnętrznych

4.1 Osiągnięcia uczniów kończących szkoły podstawowej w Knyszynie i Kalinówce Kościelnej.

Sprawdzian został przeprowadzony 5 kwietnia 2016r. w 373 szkołach w województwie podlaskim. Przystąpiło do niego 10 233 uczniów spośród 10 345 uczniów VI klasy podstawowej (98,9%).

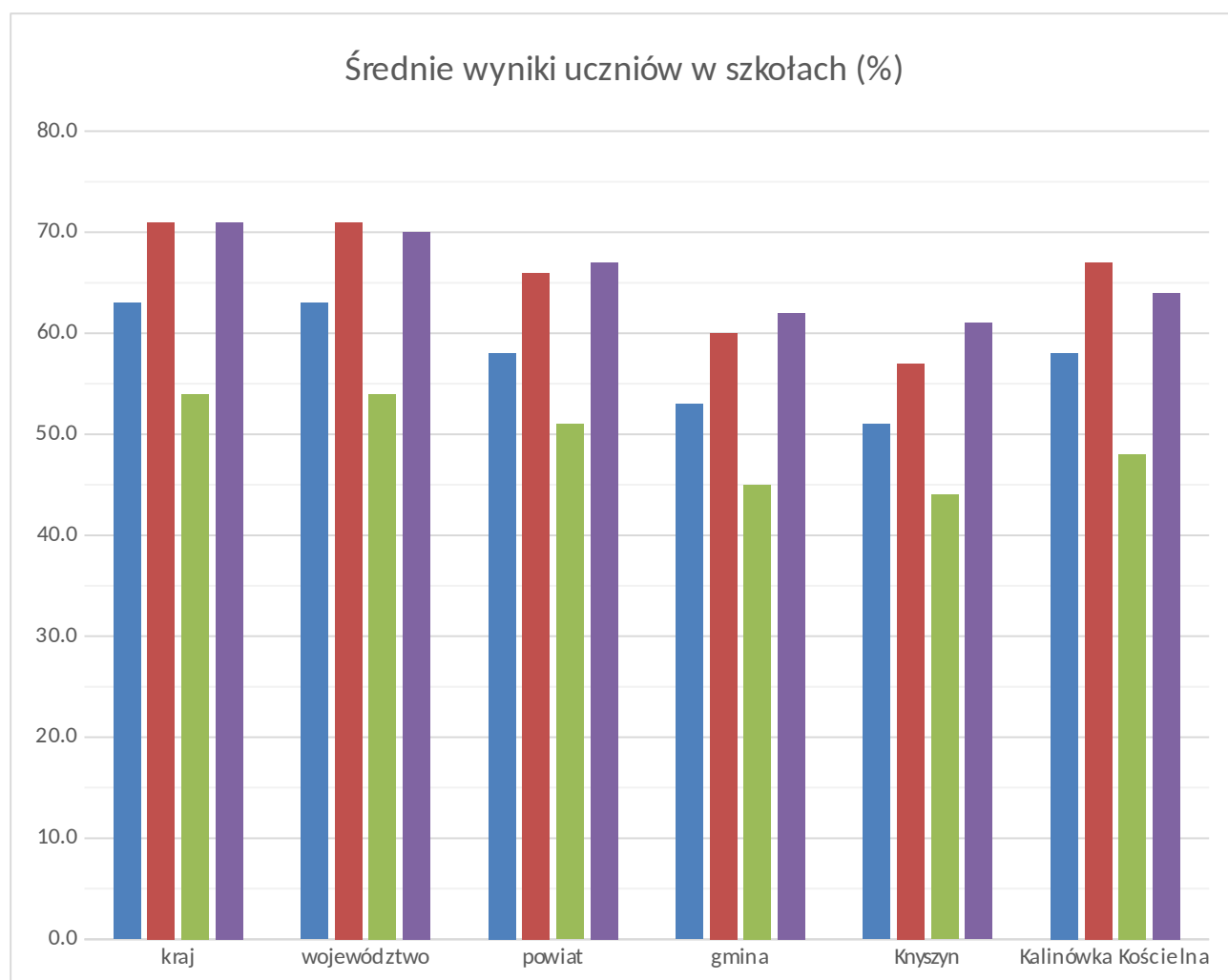
W związku z reformą oświatową był to ostatni rok, w którym sprawdzian odbył się po VI klasie szkoły podstawowej.

Część I - Arkusz egzaminacyjny z języka polskiego i matematyki składał się z 27 zadań. Z języka polskiego było to 11 zadań zamkniętych i 2 otwarte, z matematyki 11 zadań zamkniętych i 3 otwarte. Maksymalna liczba punktów wynosiła 40, w tym 20 z języka polskiego i 20 z matematyki. Egzamin trwał 80 min.

Część II - Arkusz z j. obcego (w większości z j. angielskiego) składał się z 40 zamkniętych zadań za które można było otrzymać maksymalnie 40 pkt. Egzamin trwał 40 min.

W Gminie Knyszyn do sprawdzianu przystąpiło 51 uczniów – 37 ze szkoły podstawowej w Knyszynie i 14 ze szkoły w Kalinówce Kościelnej.

W sprawozdaniach opisujących wyniki sprawdzianu i egzaminu gimnazjalnego osiągnięcia uczniów zostały podane jako procent możliwych do uzyskania punktów.



Z powyższej tabeli wynika, że średnia wyników uczniów w gminie Knyszyn jest niższa od średniej powiatu, województwa i kraju.

Rozkład wyników wśród uczniów gminy przedstawia się następująco:

Szkoła i liczba zdających	Część I (język polski i matematyka)			j. angielski		
	Liczba uczniów z wynikiem niskim *	Liczba uczniów z wynikiem średnim	Liczba uczniów z wynikiem wysokim	Liczba uczniów z wynikiem niskim	Liczba uczniów z wynikiem średnim	Liczba uczniów z wynikiem wysokim
Szkoła podstawowa w Knyszynie 37 uczniów	19 (51,4%)	16 (43,2%)	2 (5,4%)	14 (37,8%)	21 (56,8%)	2 (5,4%)
Szkoła podstawowa w Kalinówce 14 uczniów	4 (28,6%)	8 (57,1%)	2 (14,3%)	4 (28,6%)	8 (57,1%)	2 (14,3%)

*w nawiasie procent uczniów zdających sprawdzian w danej szkole.

W skali kraju na 9-staninowej skali w **części I sprawdzianu:**

- szkoła podstawowa w Knyszynie uplasowała się na 2 stopniu skali staninowej (opis wyniku – bardzo niski). **Oznacza to, że w kraju 4% szkół osiągnęło wynik niższy, 7% taki sam jak szkoła w Knyszynie a 89% szkół wynik wyższy.**

- szkoła podstawowa w Kalinówce Kościelnej uplasowała się na 4 stopniu skali staninowej (opis wyniku – niżej średni). **Oznacza to, że 23% szkół w kraju osiągnęło wynik niższy, 17% taki sam, a 60 % wyższy.**

W II części sprawdzianu – z języka angielskiego, obie szkoły osiągnęły 4 stanin (niżej średni).

Na tle innych szkół powiatu monieckiego wyniki naszych uczniów przedstawiają się następująco:

a) W części dotyczącej języka polskiego i matematyki

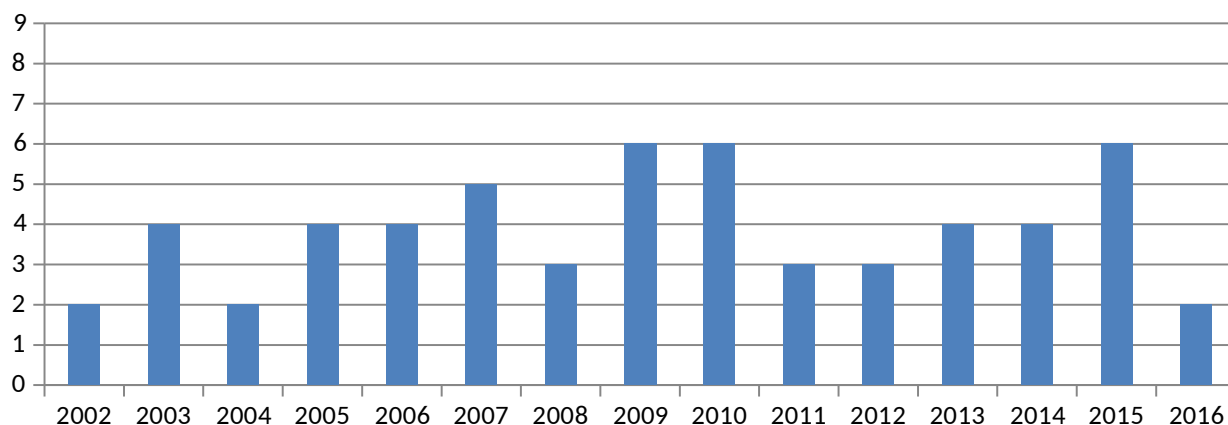
szkoła	Liczba zdających	Średnia j. polski i matematyka (ogółem)	Średnia j. angielski
Szkoła podstawowa w ZS-P w Goniądzu	31	55%	62%
Szkoła podstawowa w Downarach	5	46%	38%
Szkoła podstawowa w ZS-P w Jasionówce	23	60%	73%
Szkoła podstawowa w ZS w Jaświłach	33	51%	54%
Szkoła podstawowa w Dolistowie	8	73%	68%
Szkoła podstawowa w ZSO w Knyszynie	37	51%	61%
Szkoła podstawowa w ZS w Kalinówce Kościelnej	14	58%	64%
Szkoła podstawowa w ZS-P w Krypnie	27	59%	64%
Szkoła podstawowa w Długołęce (Edukator)	10	63%	64%
Szkoła podstawowa w Kuleszach	3	65%	97%
Szkoła podstawowa w Boguszewie	5	64%	63%
Szkoła podstawowa nr 2 w Mońkach	53	62%	76%
Szkoła podstawowa nr 1 w Mońkach	48	61%	78%
Szkoła podstawowa w Starych Bajkach	8	64%	69%
Szkoła podstawowa w Laskowcu	5	65%	85%
Szkoła podstawowa w Trzciannem	24	57%	58%

Tegoroczne wyniki potwierdziły wieloletnie obserwacje, które w skali kraju można przełożyć na następujące wnioski:

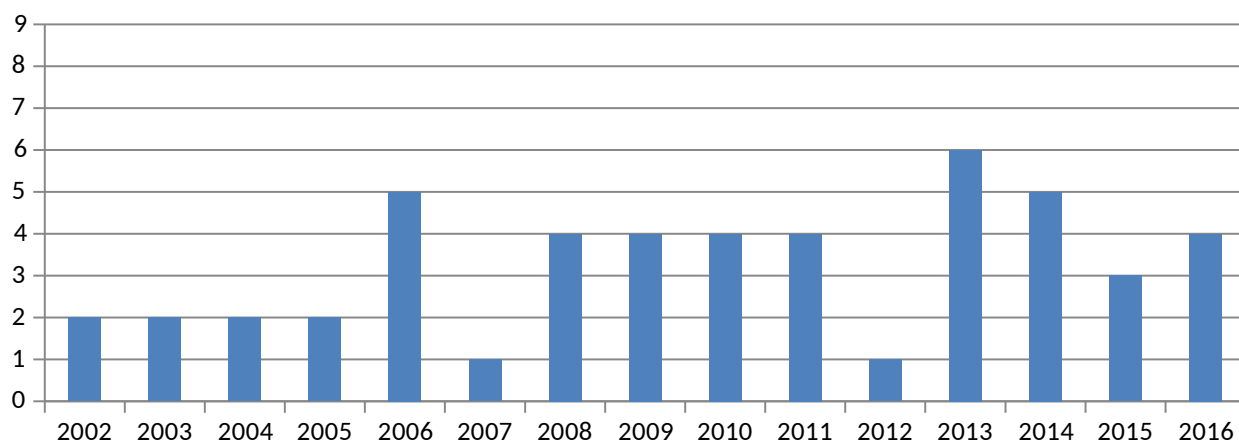
- Uczniowie szkół niepublicznych osiągnęli wyższe wyniki niż uczniowie szkół publicznych w obu częściach sprawdzianu
- Uczniowie z dużych ośrodków miejskich osiągnęli średnie wyniki wyższe niż uczniowie z małych miejscowości i wsi
- Średnie wyniki dziewcząt są wyższe niż chłopców – za wyjątkiem matematyki, gdzie wyniki są zrównane
- Największa dysproporcja w osiąganych średnich wynikach występuje w języku angielskim. Średni wynik uczniów z miast powyżej 100 tys. jest o ponad 10% wyższy niż uczniów ze wsi.

Wyniki szkół w standardowej skali staninowej na przestrzeni lat 2002-2016:

szkoła podstawowa w Knyszynie



szkoła podstawowa w Kalinówce Kościelnej



4.2 Wyniki egzaminu gimnazjalnego

Do egzaminu w województwie podlaskim przystąpiło ogółem 11 020 uczniów (99,4% zgłoszonych) w 217 szkołach.

Liczba uczniów, którzy przystąpili do egzaminu: **37 w gimnazjum w Knyszynie, 12 w gimnazjum w Kalinówce Kościelnej.**

Na zaświadczeniu o szczegółowych wynikach egzaminu podaje się dla każdego zakresu/poziomu wynik:

- procentowy – określa odsetek punktów, które zdający zdobył za zadania z danego zakresu/poziomu,
- centylowy – określa odsetek liczby gimnazjalistów, którzy uzyskali z danego zakresu /poziomu wynik taki sam lub niższy niż zdający.

Część I – język polski

Egzamin odbył się 18 kwietnia, trwał 90 min. (w arkuszu podstawowym), arkusz składał się z 22 zadań – 20 zamkniętych i 2 otwartych, maksymalna liczba punktów jaką można było osiągnąć - 32 pkt.

W gimnazjum w Knyszynie na 37 zdających 6 uczniów miało wynik niski, 26 średni a 5 wysoki.

W gimnazjum w Kalinówce na 12 zdających 2 uczniów miało wynik niski, 7 średni a 3 wysoki.

Graficzny rozkład wyników uczniów w skali całego kraju z zakresu języka polskiego jest ujemnie skośny (lewoskośny) co oznacza, że zestaw zadań był łatwy, test miał głównie zadanie sprawdzające a nie różnicujące a większość zdających osiągnęła wysokie wyniki.

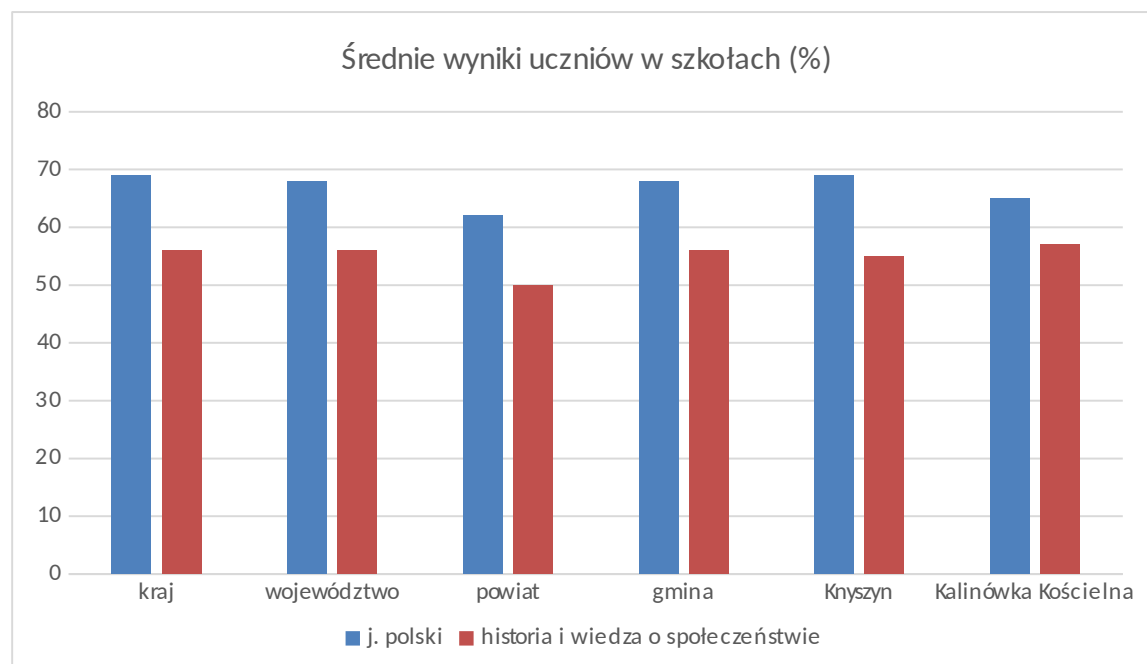
Część II - historia i wiedza o społeczeństwie

Odbył się 18 kwietnia i trwał 60 minut. Arkusz standardowy składał się z 25 zadań – 20 z historii i 5 z wiedzy o społeczeństwie.

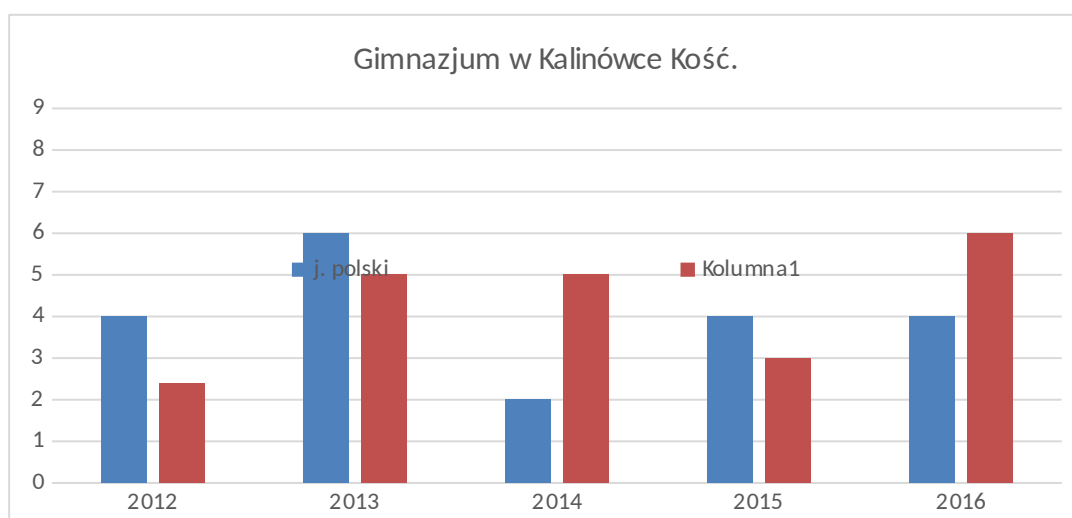
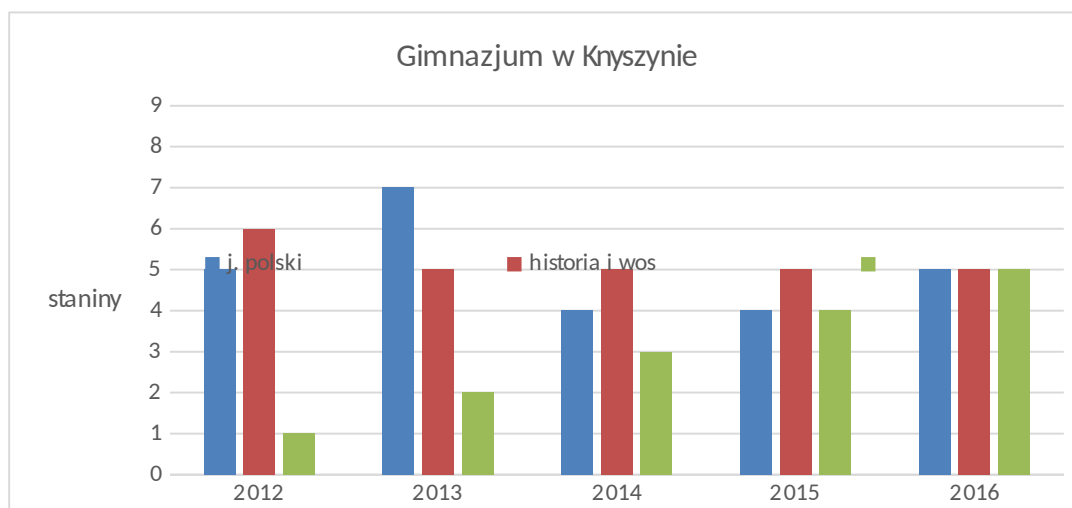
W gimnazjum w Knyszynie w tej części 9 uczniów osiągnęło wynik niski, 22 średni a 6 wysoki.

W gimnazjum w Kalinówce Kościelnej 3 uczniów miało wynik niski, 7 średni a 2 wysoki.

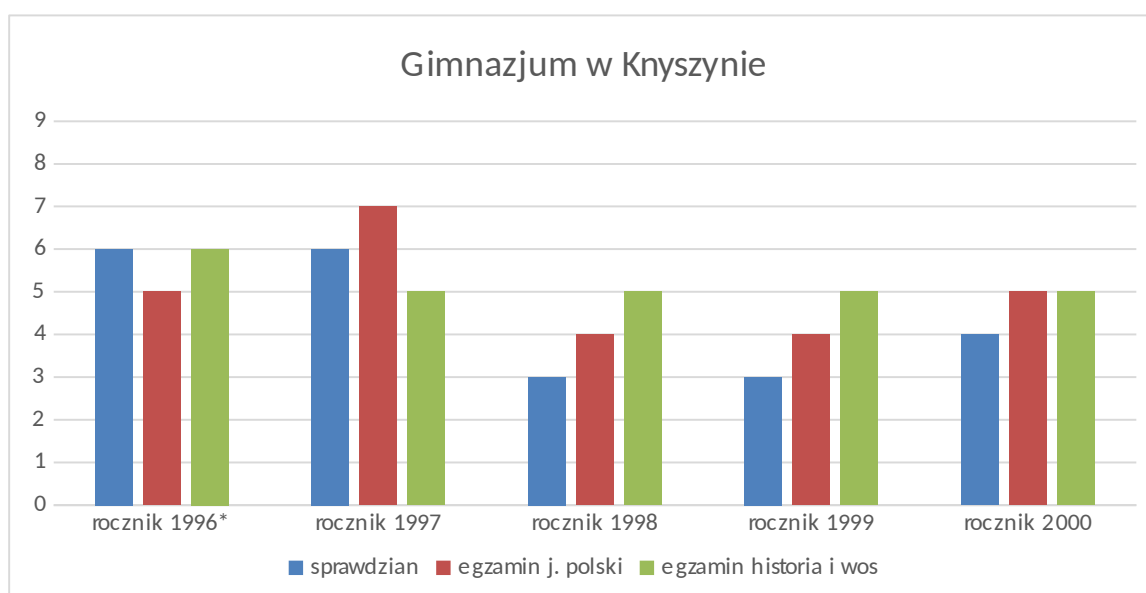
Graficzny rozkład wyników uczniów w skali całego kraju z zakresu historii i wiedzy o społeczeństwie był zbliżony do normalnego, co oznacza, że zadania dobrze reprezentowały zróżnicowany poziom wiedzy i umiejętności uczniów, w teście były zadania zarówno dla uczniów bardzo słabych, dobrych jak i bardzo dobrych.



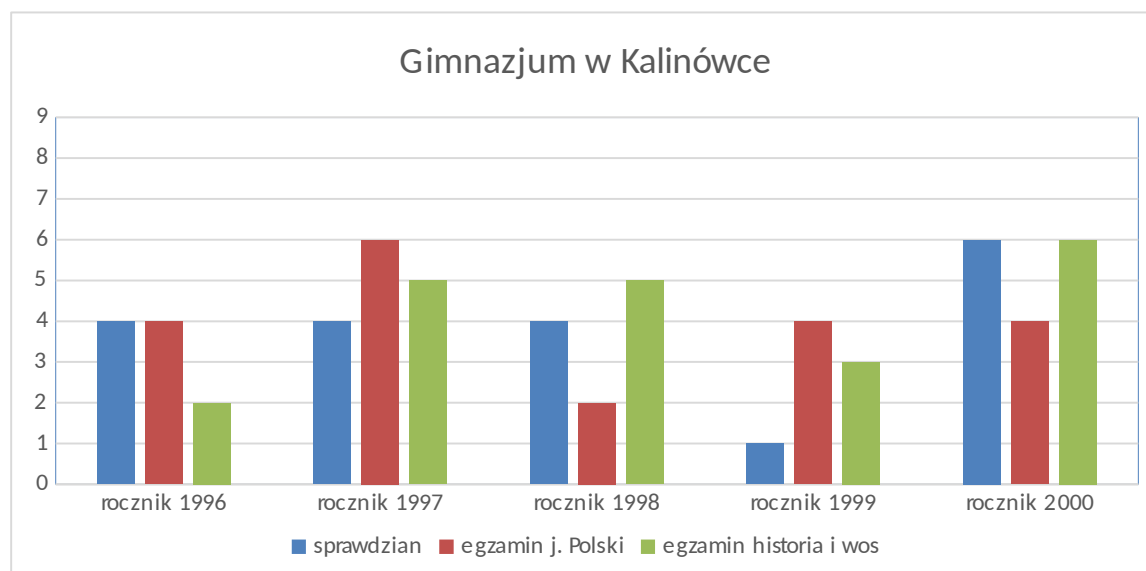
Wyniki szkół w skali staninowej na przestrzeni lat układają się następująco:



Porównanie wyników uczniów określonego rocznika ze sprawdzianu i egzaminu gimnazjalnego z j. polskiego i przedmiotów humanistycznych:



*przykład: uczniowie urodzeni w roku 1996 pisali sprawdzian z 2009 r. i egzamin gimnazjalny w roku 2012



CZĘŚĆ III - matematyka

Odbył się 19 kwietnia, trwał 90 minut. Arkusz standardowy składał się z 23 zadań 20 zamkniętych i 3 otwartych. Można było uzyskać 28 pkt. Z wyników osiągniętych przez uczniów wynika, że 4 zadania były łatwe, 7 umiarkowanie trudne i 12 trudne.

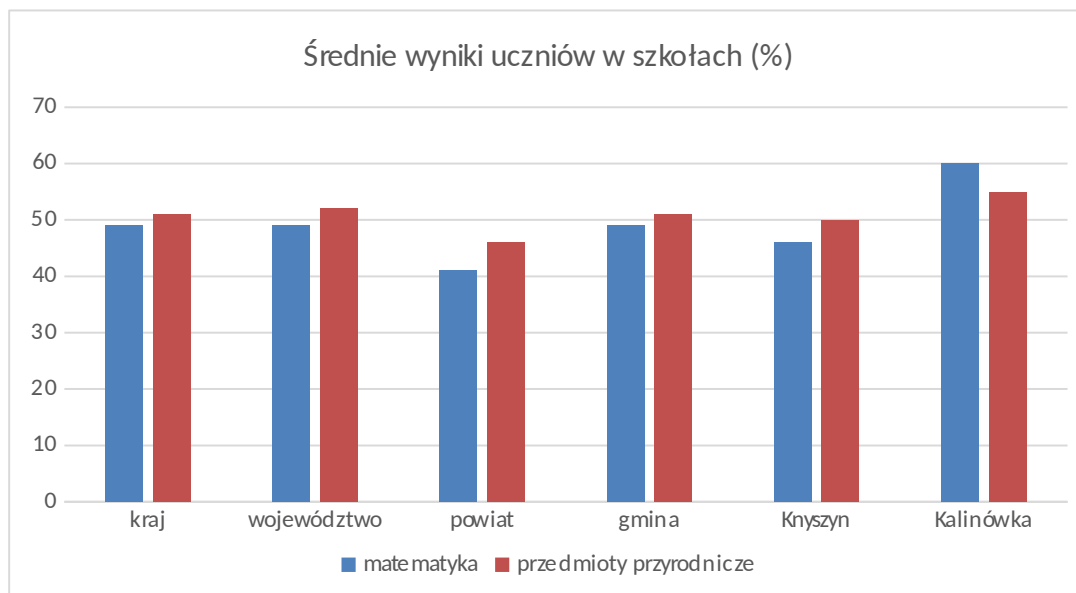
W gimnazjum w Knyszynie w tej części 9 uczniów osiągnęło wynik niski, 18 średni a 10 wysoki.
W gimnazjum w Kalinówce Kościelnej 1 uczeń miał wynik niski, 7 średni a 4 wysoki.

Graficzny rozkład wyników uczniów w skali całego kraju z zakresu matematyki jest zbliżony do prawoskośnego, co sugeruje, że test był stosunkowo trudny. Dokładna analiza poszczególnych zadań wykonana przez ośrodki egzaminacyjne wykazała, że 3 pytania były dla uczniów łatwe, 7 umiarkowanie trudnych a 13 trudnych.

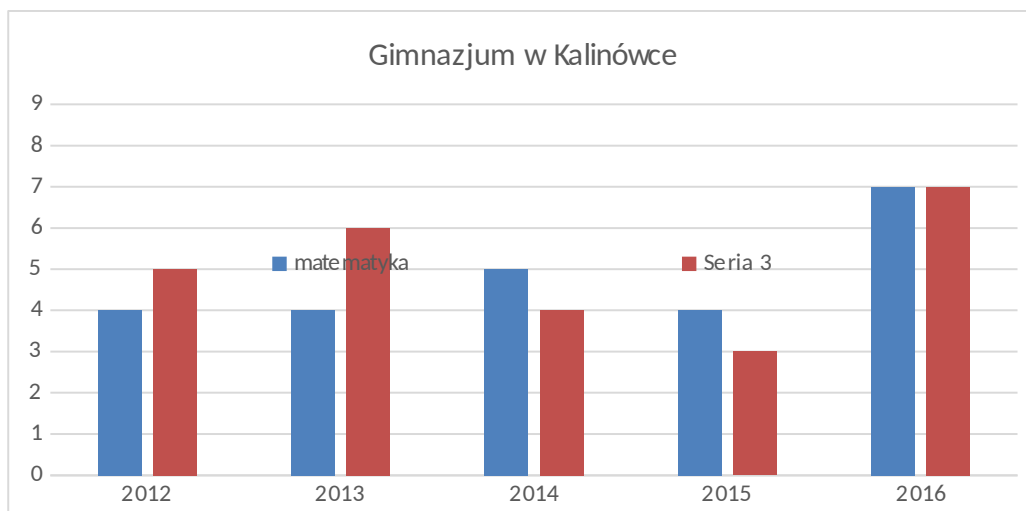
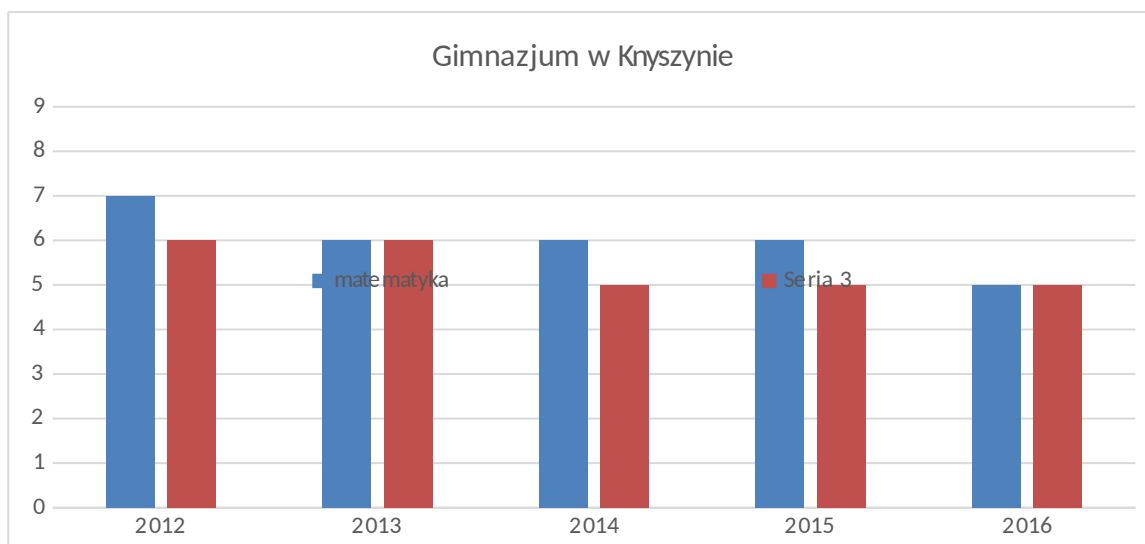
CZĘŚĆ IV - przedmioty przyrodnicze

Odbył się 19 kwietnia i trwał 60 min. Arkusz zawierał 24 zadania z: biologii, chemii, fizyki i geografii.
W gimnazjum w Knyszynie w tej części 7 uczniów osiągnęło wynik niski, 23 średni a 7 wysoki.
W gimnazjum w Kalinówce Kościelnej 1 uczeń miał wynik niski, 8 średni a 3 wysoki.

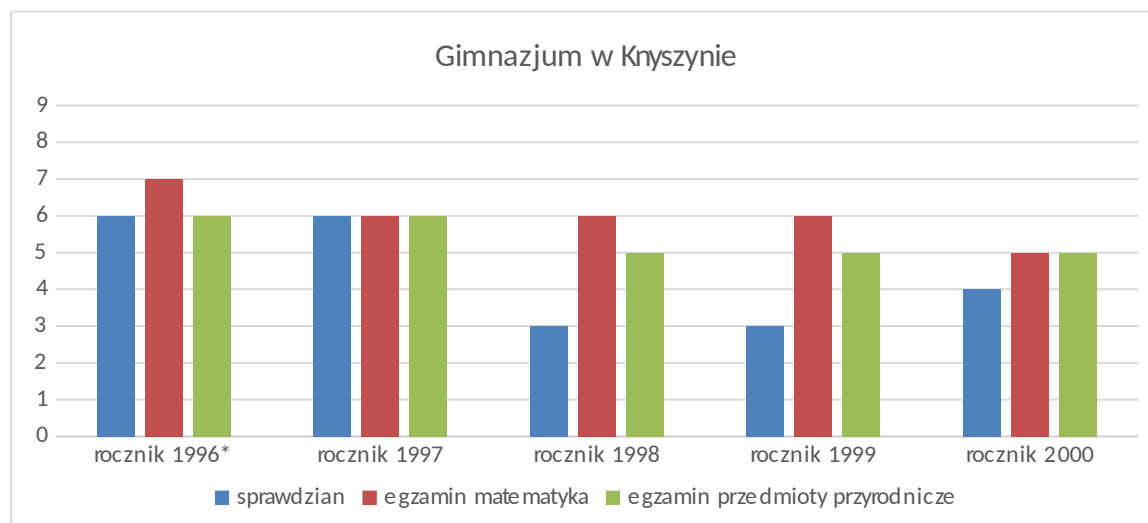
Graficzny rozkład wyników uczniów w skali całego kraju z zakresu przedmiotów przyrodniczych jest zbliżony do normalnego co oznacza, że były w nim zdania dla uczniów i bardzo słabych i bardzo dobrych.



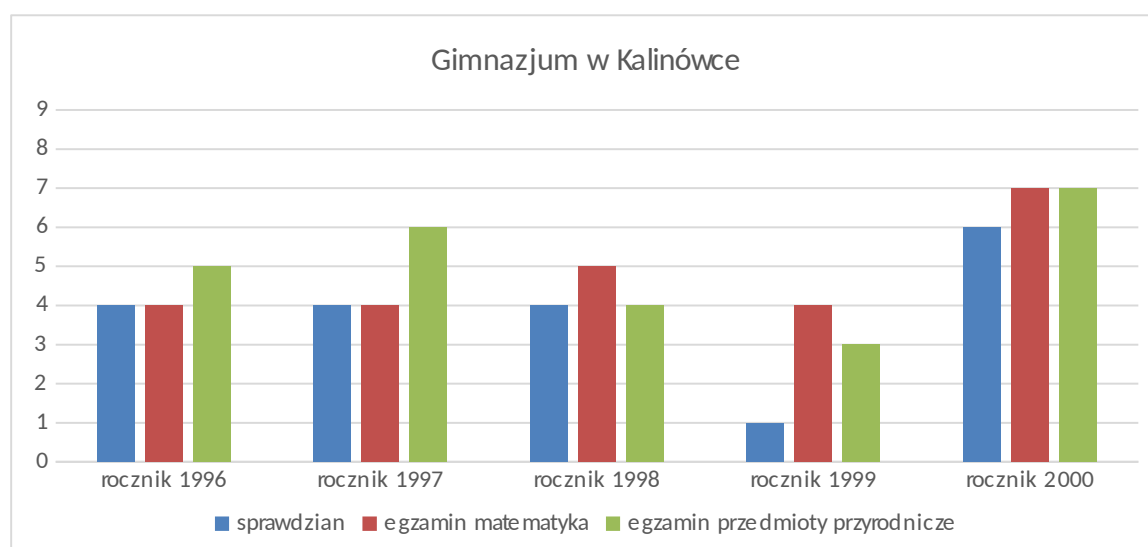
Wyniki szkół w skali staninowej na przestrzeni lat układają się następująco:



Porównanie wyników uczniów określonego rocznika ze sprawdzianu i egzaminu gimnazjalnego z matematyki i przedmiotów przyrodniczych:



*przykład: uczniowie urodzeni w roku 1996 pisali sprawdzian z 2009 r. i egzamin gimnazjalny w roku 2012

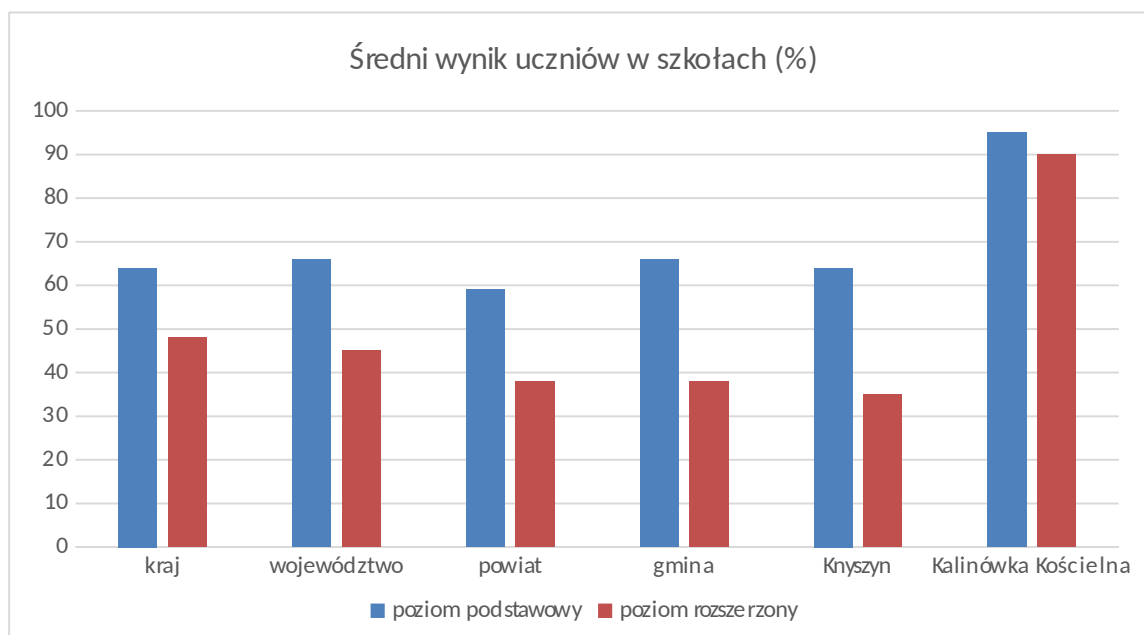


CZĘŚĆ V - JĘZYK ANGIELSKI (poziom podstawowy i rozszerzony)

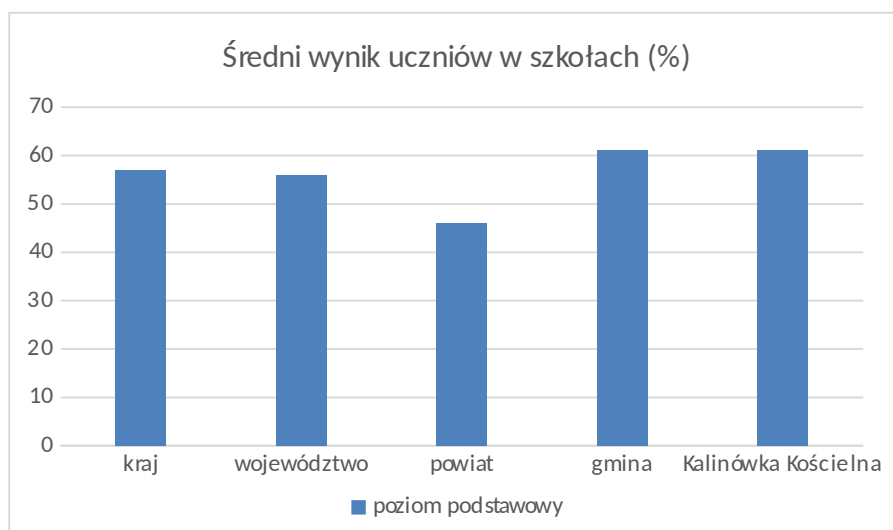
Egzamin z poziomu podstawowego j. angielskiego odbył się 20 kwietnia, trwał 60 min.. Arkusz zawierał 40 zamkniętych zadań za wykonanie, których uczeń mógł otrzymać maksymalnie 40 pkt. Po części podstawowej uczniowie pisali część rozszerzoną która również trwała 60 min, arkusz zawierał 20 zadań. Egzamin sprawdzał rozumienie ze słuchu i tekstu pisanego, znajomość funkcji językowych i środków językowych.

Rozkład wyników osiągniętych przez uczniów województwa podlaskiego w części podstawowej jest zbliżony do dwumodalnego, z przesunięciem w stronę wyników wysokich. Można wywnioskować, że duża część uczniów osiągnęła wysoki wynik, stosunkowo mało było wyników średnich a dla sporej grupy okazał on się być trudny. Część rozszerzona była trudniejsza, rozkład wyników przesunięty jest w stronę wyników niskich.

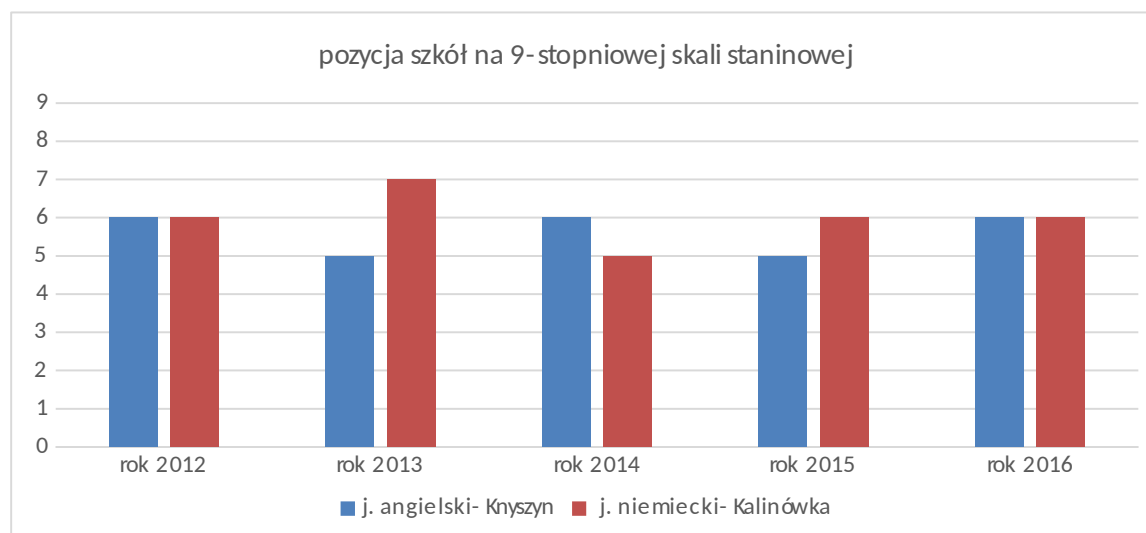
W naszych szkołach do tej części przystąpiło 28 uczniów gimnazjum w Knyszynie i 2 uczniów gimnazjum w Kalinówce.



W gimnazjum w Kalinówce na egzamin z języka nowożytnego większość uczniów wybiera j. niemiecki. W tym roku pisało go 10 trzecioklasistów.



Od roku 2012 wyniki szkół z egzaminu z j. obcego nowożytnego podawane są w skali 9-stopniowej, co co pozwala je porównywać z kolejnymi latami.



Szczegółowe informacje i wyniki dotyczące uczniów szkół naszej gminy posiadają dyrekcje szkół. Dysponując narzędziami opracowanymi przez Instytut Badań Edukacyjnych mogą oni oszacować postępy uczniów, miarę efektywności pracy szkoły i ewaluować system nauczania. Informacja dotycząca słabszych stron uczniów będzie dla nauczycieli cenną wskazówką na temat zagadnień, którym należy poświęcić więcej uwagi w pracy z kolejnymi rocznikami.

Rozdział 5. Wyniki nadzoru pedagogicznego sprawowanego przez kuratora oświaty

Nowelizacja ustawy o systemie oświaty z dnia 20 lutego 2015 (Dz. U. 2015.357) wprowadziła obowiązek umieszczania w informacji o stanie realizacji zadań oświatowych za ubiegły rok szkolny wyników nadzoru pedagogicznego sprawowanego przez właściwego kuratora oświaty. Zgodnie z wyjaśnieniami, jakich Minister Edukacji Narodowej udzieliła Komisji Wspólnej Rządu i Samorządu Terytorialnego (pismo zn. DJE.5031.107(2).2014 z dn. 17.09.2014r) termin „wyniki nadzoru pedagogicznego” oznacza wyniki nadzoru sprawowanego zarówno w formie ewaluacji jak i kontroli. Obecnie obowiązująca od 1 września 2017 r. w art. 11 ust. 7 stanowi iż w informacji o stanie realizacji zadań oświatowych winny być uwzględnione wyniki:

„1) egzaminu ósmoklasisty, egzaminu maturalnego i egzaminu potwierdzającego kwalifikacje w zawodzie, z uwzględnieniem działań podejmowanych przez szkoły nakierowanych na kształcenie uczniów ze specjalnymi potrzebami edukacyjnymi, w szkołach tych typów, których prowadzenie należy do zadań własnych jednostki samorządu terytorialnego;
2) nadzoru pedagogicznego sprawowanego przez kuratora oświaty lub właściwego ministra w szkołach i placówkach tych typów i rodzajów, których prowadzenie należy do zadań własnych jednostki samorządu terytorialnego.”

1. **Przedszkole w Knyszynie** – w roku szkolnym 2016/17 organ nadzoru pedagogicznego nie przeprowadzał żadnych kontroli ani ewaluacji.
2. **Zespół Szkół w Kalinówce Kościelnej**
 - a) 03.04.2017 - kontrola prawidłowości organizacji i funkcjonowania biblioteki szkolnej. Nie wydano żadnych zaleceń
 - b) 24.04.2017 kontrola wykorzystywania wyników ewaluacji zewnętrznej do podnoszenia jakości pracy szkoły. Nie wydano zaleceń.

3. Zespół Szkół Ogólnokształcących w Knyszynie

- a) 25.11.2016 – kontrola doraźna w zakresie realizacji zaleceń wydanych w wyniku kontroli przeprowadzonej z dnia 04.06.2016 dotyczącej przestrzegania przepisów i bezpieczeństwa pracy. Nie wydano zaleceń.
- b) 29.11.2016 – kontrola wykonania zaleceń po kontroli organizacji zajęć rewalidacyjnych. Nie wydano zaleceń.
- c) 08-09.12.2016 kontrola doraźna w zakresie zgodności organizacji nauczania indywidualnego z obowiązującymi przepisami prawa i zajęć rewalidacyjnych, w tym liczby godzin i rodzaju tych zajęć, w tym ich zgodność z zaleceniami zawartymi w orzeczeniu o potrzebie kształcenia specjalnego oraz kwalifikacji nauczycieli do prowadzenia zajęć rewalidacyjnych. Wydano zalecenia. Dyrektor pismem z dnia 09.01.2017 poinformował o wykonaniu zaleceń.
- d) 10.02.2017 – kontrola prawidłowości organizacji i funkcjonowania bibliotek szkolnych. Brak zaleceń.
- e) 29.05.2017 – kontrola realizacji programu „Bieg po zdrowie”. Brak zaleceń.

W dniach od 19 do 23 grudnia 2016 r. w Szkole Podstawowej w Knyszynie wizytatorzy Kuratorium Oświaty w Białymstoku przeprowadzili ewaluację problemową na podstawie której został sporządzony raport dostępny pod adresem:

http://www.seo2.npseo.pl/reports/1000606373163_short.pdf

Wnioski z ewaluacji:

1. Koncepcja pracy szkoły jest zanana i akceptowana przez wszystkie środowiska szkolne.
2. Zdecydowana większość elementów procesu edukacyjnego w tej szkole jest niewłaściwie zorganizowana, co znacząco utrudnia osiągnięcie przez uczniów pożądanych efektów uczenia się.
3. Brak zdecydowanej reakcji zarządzających szkołą wobec sygnałów o naruszaniu przez nauczycieli praw dziecka nie sprzyja budowaniu właściwych relacji interpersonalnych i może się stać przyczyną poważnych problemów wychowawczych.

W wyniku ewaluacji szkoła została zobligowana do opracowania programu i harmonogramu poprawy efektywności kształcenia. Dokument ten po uzgodnieniu z organem prowadzącym został przesłany do Podlaskiego Kuratora Oświaty i obejmuje od działania na okres od 01.09.2017 do 31.08.2018r.

Przy sporządzaniu niniejszej informacji wykorzystano w szczególności:

- dane z bazy oświatowej Systemu Informacji Oświatowej
- wyniki egzaminów zewnętrznych z 2016 r. opracowane przez Okręgową Komisję Egzaminacyjną w Łomży
- informacje uzyskane od dyrektorów szkół
- dane finansowe z Obsługi Finansowo-Księgowej Szkół Gminy Knyszyn oraz referatu finansowego Urzędu Miejskiego w Knyszynie.

Opracowała: Urszula Puławska insp. ds. szkolnictwa Urzędu Miejskiego w Knyszynie

