

Rozdział 1. Informacje wg typów jednostek organizacyjnych systemu oświaty

1.1 Przedszkola, oddziały przedszkolne

W roku szkolnym 2013/14 sieć publicznych przedszkoli i oddziałów przedszkolnych w szkołach podstawowych prowadzonych przez gminę Knyszyn pozostawała bez zmian w stosunku do ubiegłego roku. Na terenie gminy nie funkcjonowały żadne niepubliczne przedszkola bądź inne formy wychowania przedszkolnego.

Wg danych z ewidencji ludności prowadzonej przez Urząd Miejski w Knyszynie na dzień 31.12.2013 r. w gminie Knyszyn zameldowanych było:

a) **43 dzieci 6-letnich** z czego: **10** realizowało obowiązek szkolny w klasach I szkół podstawowych gminy Knyszyn, **19** w oddziałach przedszkolnych Gminy Knyszyn, **9** w innych przedszkolach, **5** przebywało prawdopodobnie za granicami kraju.

b) **59 dzieci 5-letnich** z czego: **47** przebywało w oddziałach przedszkolnych prowadzonych przez Gminę Knyszyn, **4** w innych przedszkolach, **8** przebywało prawdopodobnie za granicami kraju.

Wśród dzieci zamieszkałych w Gminie Knyszyn dwoje realizowało obowiązek przedszkolny w przedszkolach białostockich (integracyjnych i niepublicznych). Skutkowało to koniecznością zwrotu dotacji w kwocie 6 267,08 zł.

W roku szkolnym 2013/14 do przedszkola i oddziałów przedszkolnych w gminie Knyszyn uczęszczało **100 dzieci** (wg stanu na 30.09.2013),

Tabela 1. Stan organizacji przedszkoli i oddziałów przedszkolnych w roku szkolnym 2013/14 – stan na 30.09.2013

I.p.	wyszczególnienie	Ogólna liczba oddziałów	Ogólna liczba dzieci	Liczba oddziałów „0”	Liczba oddziałów
1	Przedszkole w Knyszynie	4	83	3	
2	Oddział przedszkolny w SP w Kalinówce Kościelnej	1	17	1	

Tabela 2. Dzieci w przedszkolu i oddziałach przedszkolnych w roku szkolnym 2013/14 wg wieku, stan na 30.09.2013r.

I.p.	wyszczególnienie	Liczba dzieci 6-letnich	Liczba dzieci 5-letnich	Liczba dzieci
1	Przedszkole w Knyszynie	19	37	1
2	Oddział przedszkolny w SP w Kalinówce Kościelnej*	3	14	

*w tej liczbie zawarte są również dzieci zamieszkałe poza granicami gminy Knyszyn

Tabela 3. Porównanie liczebności dzieci w przedszkolu i oddziałach przedszkolnych (dane wg sprawozdań SIO)

I.p.	wyszczególnienie	Liczba dzieci 30.09.2010	Liczba dzieci 30.09.2011	Liczba dzieci 30.09.2012	Liczba dzieci 30.09.2013	Liczba dzieci 30.09.2014
1	Przedszkole w Knyszynie	70	83	82	83	66
2	Oddział przedszkolny w w Kalinówce Kościelnej	13	11	14	17	19

W roku szkolnym 2013/14 do przedszkoli uczęszczało 1 dziecko z orzeczeniem o potrzebie kształcenia specjalnego i o nauczaniu indywidualnym, co wymagało specjalnej organizacji pracy. Od 01.09.2013 w życie

weszła tzw. „ustawa przedszkolna”, która wprowadziła ograniczenie w opłatach za pobyt dziecka ponad bezpłatne 5 godzin realizacji podstawy programowej. Na mocy tejże ustawy odpłatność za 1 godzinę w Przedszkolu w Knyszynie wynosiła 1 zł (przed obowiązywaniem ustawy – 2,24 zł). W związku m.in. z ustawowym ograniczeniem wysokości odpłatności ponoszonych przez rodziców, gminy otrzymują na każdego wychowanka dotację celową (art. 14d ust. 1 ustawy o systemie oświaty) z przeznaczeniem na wydatki bieżące. W roku 2013 kwota dotacji za miesiące IX-XII wyniosła 19 872 zł, na rok 2014 otrzymano 120 797 zł z czego wykonanie na koniec sierpnia wyniosło 54 776,02 zł. Z dotacji tej opłacane były między innymi zajęcia logopedyczne oraz zakup wyposażenia i pomocy dydaktycznych.

Dzienna stawka żywieniowa w Przedszkolu w Knyszynie obejmująca: śniadanie, obiad i podwieczerek wynosiła 4,50 zł, natomiast od września 2014r. wynosi 4,66 zł.

1.2 Szkoły podstawowe i gimnazja

W roku szkolnym 2013/14 gminna sieć szkół obejmowała

- 1) Zespół Szkół Ogólnokształcących (ZSO) w Knyszynie, w skład którego wchodzi szkoła podstawowa, gimnazjum i liceum ogólnokształcące
- 2) Zespół Szkół (ZS) w Kalinówce Kościelnej, w którego skład chodzą szkoła podstawowa i gimnazjum oraz oddział przygotowania przedszkolnego

Część oświatowa subwencji ogólnej na następny rok kalendarzowy naliczana jest na podstawie danych z Systemu Informacji Oświatowej wg stanu na 30 września i w bardzo dużej mierze uzależniona jest od liczby uczniów.

Tabela 4. Stan organizacji szkół podstawowych i gimnazjów w roku szkolnym 2013/14 wg stanu na 30.09.2013

l.p.	wyszczególnienie	Liczba oddziałów	Liczba uczniów	W tym:					
				Kl. I	Kl. II	Kl. III	Kl. IV	Kl. V	Kl. VI
1.	Szkoła podstawowa w ZSO	11	188	34	32	34	35	23	30
2.	Szkoła podstawowa w ZS	6	70	11	10	11	15	10	13
3.	Gimnazjum w ZSO	6	108	39	33	36	-	-	-
4.	Gimnazjum w ZS	3	48	12	13	23	-	-	-
5.	Liceum w ZSO	-	-	-	-	-	-	-	-
	Razem	26	414	-	-	-	-	-	-

Kształcenie specjalne

Kształceniem specjalnym objętych było 6 uczniów Zespołu Szkół Ogólnokształcących w Knyszynie – z czego jeden po I półroczu przeszedł na nauczanie indywidualne. Dwóch wychowanków realizowało zajęcia rewalidacyjno-wychowawcze a 1 uczeń zajęcia socjoterapeutyczne. Wszyscy uczniowie posiadający orzeczenie o potrzebie kształcenia specjalnego uczestniczyli w dodatkowych zajęciach rewalidacyjnych w wymiarze 2 godzin tygodniowo na każdego ucznia.

W Zespole Szkół w Kalinówce Kościelnej 1 uczeń realizował nauczanie indywidualne.

Tabela 5. Porównanie organizacji szkół w kolejnych latach szkolnych:

l.p.	wyszczególnienie	Liczba uczniów na 30.09.2008	Liczba uczniów na 30.09.2009	Liczba uczniów na 30.09.2010	Liczba uczniów na 30.09.2011
1.	SP w Knyszynie	228	208	196	196
2.	SP w Kalinówce Kościelnej	104	92	85	75
3.	Gimnazjum w Knyszynie	115	114	122	122
4.	Gimnazjum w Kalinówce Kościelnej	62	66	64	65

5.	Liceum Ogólnokształcące w Knyszynie	35	18	-	-
	RAZEM	544	498	467	45

Tabela 6. Kwoty subwencji oświatowej (w zł) przedstawiały się następująco:

	Rok 2008	Rok 2009	Rok 2010	Rok 2011	Rok 2012	Rok 2013	Rok 2014
kwota	3 912 792,0	3 890 172,0	3 818 595,0	4 017 341,0	4 125 323,0	3 994 678,0	3 928 617,0
					0	0	0

1.3 Zatrudnienie w przedszkolu i szkołach prowadzonych przez Gminę Knyszyn

W roku szkolnym 2013/14

- 1 osoba na urlopie dla poratowania zdrowia
- 1 osoba na urlopie wychowawczym
- 1 osoba na długotrwałym urlopie zdrowotnym a potem na urlopie macierzyńskim

W związku z powyższym koniecznym było zatrudnienie dodatkowych nauczycieli w zastępstwie nieobecnych oraz w miarę możliwości rozdysponowanie godzin wśród pozostałych nauczycieli

Tabela 7. Stan zatrudnienia nauczycieli w jednostkach oświatowych prowadzonych przez Gminę Knyszyn na przestrzeni ostatnich lat

l.p.	Wyszczególnienie	W roku szkolnym 2008/09		W roku szkolnym 2012/13		W roku szkolnym 2013/14	
		osoby	etaty	osoby	etaty	osoby	etaty
1	Przedszkole w Knyszynie	6	5,14	4	4	4	4
2	ZSO w Knyszynie	39	36,89	35	33,45	36	34,34
3	ZS w Kalinówce Kościelnej	21	16,01	19	16,99	15	14,39
	RAZEM	66	58,04	58	54,44	55	52,73

W roku szkolnym 2013/14

- 1 osoba na urlopie dla poratowania zdrowia
- 1 osoba na urlopie wychowawczym
- 1 osoba na długotrwałym urlopie zdrowotnym a potem na urlopie macierzyńskim

W związku z powyższym koniecznym było zatrudnienie dodatkowych nauczycieli w zastępstwie nieobecnych oraz w miarę możliwości rozdysponowanie godzin wśród pozostałych nauczycieli.

W roku 2013/14:

- odbyło się 1 postępowanie egzaminacyjne na stopień nauczyciela mianowanego zakończone wydaniem Aktu nadania stopnia awansu zawodowego nauczyciela mianowanego.
- 2 nauczycieli uzyskało awans na stopień nauczyciela mianowanego

Tabela 8. Zatrudnienie nauczycieli wg stopnia awansu zawodowego (stan na 30.09.2013)

Stopień awansu zawodowego - liczba etatów

	Stażysta	Kontraktowy	Mianowany	Dyplomowany	Razem
Przedszkole	0	0	1	3	4
ZSO	0	1,56	3,22	29,56	34,34
ZS	0	2	2,39	10	14,39
razem	0	3,56	6,61	42,56	52,73

Tabela 9. Stan zatrudnienia pracowników obsługi i administracji przedstawiał się następująco:

l.p.	Wyszczególnienie	W roku szkolnym 2010/11		W roku szkolnym 2011/12		W roku szkolnym 2012/13	
		osoby	osoby	etaty	osoby	etaty	osoby
1	Przedszkole w Knyszynie	4	4	4	4	4	
2	ZSO w Knyszynie	11	12	12,5	13	10	
3	ZS w Kalinówce Kościelnej	6	6	5,75	6	5,75	
4	Obsługa Finansowo-Księgowa Szkół	2	2	2	2	2	
	RAZEM	23	24	23,75	25	21,75	

Średnie wynagrodzenia Nauczycieli. Wysokość średniego wynagrodzenia nauczycieli na poszczególnych stopniach awansu zawodowego określa art. 30 ust. 3 – ustawy Karty Nauczyciela:

3. Średnie wynagrodzenie nauczycieli stanowi dla:

- 1) nauczyciela stażysty - 100 %,
- 2) nauczyciela kontraktowego - 111 %,
- 3) nauczyciela mianowanego - 144 %,
- 4) nauczyciela dyplomowanego - 184 %

- kwoty bazowej, określanej dla nauczycieli corocznie w ustawie budżetowej. **Kwota bazowa ustalona na rok 2013 - 2 717,59 zł**

Tabela 10. Stopień osiągnięcia średnich wynagrodzeń w ubiegłym roku kalendarzowym 2013 przedstawia się następująco:

Stopień awansu zawodowego	Wysokość sumy wynagrodzeń na danym stopniu awansu wynikająca z ustawy	Faktycznie wypłacone wynagrodzenie	K
stażysta	14 783,69	24 463,43	
kontraktowy	152 997,89	153 205,60	
mianowany	225 094,74	224 214,64	
dyplomowany	2 521 786,60	2 441 221,46	

Z powyższej analizy wynika, że w roku 2013 nie zostało zapewnione średnie wynagrodzenie w grupie nauczycieli mianowanych i dyplomowanych.

Kwota 81 445,24 zł została podzielona w następujący sposób:

- 1) w grupie nauczycieli mianowanych: ZSO Knyszyn- 373,89 zł, ZS Kalinówka Kościelna – 322,75 zł, Przedszkole – 183,46 zł,
- 2) w grupie nauczycieli dyplomowanych: ZSO Knyszyn – 55 961,30 zł, ZS Kalinówka Kościelna 18 935,94 zł, Przedszkole – 5 667,90 zł

W roku 2014 kwota bazowa nie uległa zmianie i nadal wynosiła **2 717,59 zł.**

Łączny stosunek ustawowych średnich wynagrodzeń do faktycznie osiągniętych w tym okresie dla obu zespołów szkół i przedszkola przedstawia się następująco:

Tabela 11. Stopień osiągnięcia średnich ustawowych wynagrodzeń za okres od 01.01.2014 do 31.10.2014

Stopień awansu zawodowego	Wysokość sumy wynagrodzeń na danym stopniu awansu wynikająca z ustawy	Faktycznie wypłacone wynagrodzenie
stażysta	3 043,70	2 516,66
kontraktowy	101 355,07	102 222,82
mianowany	183 456,91	180 408,35
dyplomowany	2 161 159,91	2 114 735,61

Rozdział 2. Pozostałe zadania oświatowe w roku szkolnym 2013/2014

2.1 Pomoc materialna dla uczniów – stypendia i zasiłki szkolne

W 2013 r. dochód na członka rodziny uprawniający ucznia do otrzymania pomocy materialnej wynosił 456 zł. Stypendia i zasiłki szkolne w roku 2013/14 wypłacono na kwotę 153 652,71 zł, z czego 122 922,17 zł to dotacja ustawowa a 30 730,54 zł to środki własne.

Tabela 12. Ilość przyznanych stypendiów i zasiłków w roku szkolnym 2013/14 oraz porównanie z poprzednim rokiem szkolnymi przedstawia poniższa tabela.

Wyszczególnienie	Liczba uczniów w roku szkolnym 2011/12	Liczba uczniów w roku szkolnym 2012/13	Liczba uczniów w roku szkolnym 2013/14
Stypendium szkolne – uczniowie szkół podstawowych	88	95	96
Stypendium szkolne- uczniowie gimnazjum	46	48	49
Stypendium szkolne- uczniowie szkół policealnych	3	4	5
Wyszczególnienie	Liczba uczniów w roku szkolnym 2011/12	Liczba uczniów w roku szkolnym 2012/13	Liczba uczniów w roku szkolnym 2013/14

Zasiłek szkolny - uczniowie szkół podstawowych	2	3	2
Zasiłek szkolny - uczniowie gimnazjum	5	3	5
Zasiłek szkolny - uczniowie szkół ponagimnazjalnych bez policealnych	2	2	0
Stypendium szkolne - uczniowie zasadniczych szkół zawodowych	11	12	13
Stypendium szkolne - uczniowie liceów ogólnokształcących, uzupełniających, profilowanych	9	12	12
Stypendium szkolne - uczniowie techników i techników uzupełniających	30	30	31
Stypendium szkolne - uczniowie szkół specjalnych przysposabiających do pracy	0	1	1

2.2 Stypendia motywacyjne dla uczniów

Na mocy art. 90g ustawy o systemie oświaty uczniom udzielane są stypendia za wyniki w nauce oraz osiągnięcia sportowe. Szczegółowe kwestie przyznawania tego stypendium określa regulamin wypracowany przez organ wykonawczy w porozumieniu z dyrektorami szkół. Stypendium to w kwocie 75 zł przyznawane jest w ciągu roku szkolnego 2-krotnie tj. za wyniki uzyskane w pierwszym i drugim semestrze nauki.

Tabela 13. Stypendia motywacyjne za rok szkolny 2013/14

szkoła	Liczba udzielonych stypendiów	łączna kwota wypłaconego stypendium
ZSO Knyszyn	96	7 200
ZS Kalinówka Kościelna	51	3 825

2.3 Kontrola spełniania obowiązku nauki przez młodzież zamieszkałą na terenie gminy.

Obowiązkowi szkolnemu podlegają uczniowie w wieku od 7 lat do ukończenia gimnazjum(16 lat)nie dłużej jednak niż do ukończenia 18 roku życia. Obowiązkowi nauki uczniowie w wieku 17 - 18 lat życia. Kontroli spełniania obowiązku szkolnego dokonują dyrektorzy szkół w obwodach, w których zamieszkują uczniowie, a obowiązku nauki gmina. Podstawowe informacje w zakresie spełniania obowiązku nauki zawarto w tabeli nr 19.

Tabela 14. Spełnianie obowiązku szkolnego i obowiązku nauki

Lp.	Wyszczególnienie	
1.	Liczba uczniów zobowiązanych do spełniania obowiązku szkolnego i nauki (roczniki 1996-1998)	201

2.	Liczba uczniów spełniających obowiązek szkolny – 60 Liczba uczniów spełniających obowiązek: - przez realizujące przygotowanie zawodowe u pracodawcy - 1 - w szkołach ponadgimnazjalnych - 119	
3.	Liczba młodzieży zameldowanej lecz niezamieszkałej o której brak informacji o spełnianiu obowiązku nauki	21

Z przeprowadzonej analizy szkół ponadgimnazjalnych, w których kontynuują naukę absolwenci gimnazjum wynika, że ok. 42% wybiera licea ogólnokształcące, 48% szkoły techniczne, a pozostałe 10 % to szkoły zawodowe. Rokrocznie malała liczba uczniów wybierających przygotowanie zawodowe u pracodawców i w chwili obecnej jest to zaledwie 1 uczeń rocznie.

2.4 Rządowy program pomocy uczniom w roku 2013 „wyprawka szkolna”

Grupa	Liczba uczniów rozpoczynających w roku szkolnym 2013/2014 naukę	Liczba uczniów, którzy otrzymali dofinansowanie na podstawie kryterium dochodowego	Liczba uczniów, którzy otrzymali dofinansowanie poza kryterium dochodowym (5%)	Razem liczba uczniów, którzy skorzystali z programu
w klasach I SP	45	18	0	18
w klasach II SP	42	17	1	18
w klasach III SP	45	18	1	19
w klasach VI SP	33	10	1	11

Na

realizację programu w roku szkolnym 2013/14 na wyprawkę otrzymano kwotę 16 644 zł z czego wykorzystano 16 353, zł (pozostałe środki zwrócono ponieważ nie wszyscy uprawnieni złożyli wnioski). Dofinansowanie z programu „Wyprawka szkolna” otrzymało 2 uczniów niepełnosprawnych na łączną kwotę 772,78 zł.

2.5 Dofinansowanie kosztów kształcenia młodocianych pracowników

Wykonując obowiązki w zakresie wspierania pracodawców w szkoleniu młodocianych pracowników zamieszkałych na terenie gminy Knyszyn, zgodnie z dyspozycją art. 70b ustawy o systemie oświaty, na podstawie wniosków pracodawców dokonano zwrotu kosztów kształcenia młodocianych uczniów, którzy ukończyli przygotowanie zawodowe i zdali egzamin czeladniczy lub egzamin potwierdzający uzyskanie kwalifikacji zawodowych .

Tabela 15. Dofinansowanie kosztów kształcenia młodocianych pracowników.

l.p.	Forma	Od stycznia 2013 do sierpnia 2014	
		Liczba młodocianych pracowników	Refundacja z dotacji celowej
2	Przyuczenie do wykonywania określonej pracy	1	2 286,0 zł
	RAZEM	1	4587,0

2.6 Dowóz dzieci do przedszkola i szkół

W roku szkolnym 2013/14 do szkoły i przedszkola w Knyszynie dowożonych było 87 uczniów a do szkoły w Kalinówce 101.

Ponadto 1 uczeń z uwagi na stopień niepełnosprawności oraz specjalny tok nauki był dowożony indywidualnie 2 razy w tygodniu do szkoły w Kalinówce. Sześciu uczniów z Gminy Knyszyn oraz jeden uczeń z gminy Dobrzyniewo dowożonych było do specjalnych placówek w Białymstoku. Uczeń z gminy Dobrzyniewo był dowożony na zasadzie porozumienia zawartego z tą gminą i refundacji kosztów dowozu. Dwoje niepełnosprawnych uczniów było dowożonych do specjalnych ośrodków w Mońkach i Downarach. Dowóz realizowała na podstawie zawartego porozumienia Gmina Mońki.

Tabela 16. Dowożenie uczniów do szkół

Wyszczególnienie uczniowie:	2007	2008	2009	2010	2011/12	
Niepełnosprawni dowożeni	3	4	5	6	7	9
Zamieszkujący w znacznym oddaleniu od szkoły-dowożeni	219	221	231	234	236	1
Refundacja kosztów dowozu do szkoły	4	4	3	1	1	1
Razem-dowożeni	226	229	239	241	244	2
Nakłady (w zł)	122 862,01	160 565,56	203 026,98	210 860	224 280	2

2.6 Remonty i inwestycje

Zespół Szkół Ogólnokształcących w Knyszynie .

Zakończono termomodernizację całego obiektu. Wykonano docieplenie wszystkich ścian, stropów i stropodachów. Wymieniono stolarkę okienną i drzwiową oraz pokrycie dachowe. Wartość inwestycji wyniosła ok. 834 tys. zł z czego 658 to dofinansowanie ze środków unijnych.

W ramach Narodowego Programu Przebudowy Dróg Lokalnych wykonano przebudowę ulic Południowej i Szkolnej, które są drogami dojazdowymi do szkoły. Na ulicy Południowej gdzie przystają autobusy szkolne, wykonano nawierzchnię asfaltową, kanalizację burzową, obustronnie chodniki oraz parking . Kwota dofinansowania wyniosła ok. 816 tys. wkład własny ok. 272 tys. zł.

Remont wewnątrz szkoły ze środków własnych na kwotę 25 400zł. Po zakończeniu zajęć dydaktycznych wykonano wentylację poddasza, remont: części korytarza na II piętrze, auli i sali nr 14.

Zespół Szkół w Kalinówce Kościelnej. Przeprowadzono gruntowny remont sali nr 7, odmalowano sale nr 12 i 2. Całość wykonano ze środków własnych na kwotę 11 900 zł. Ponadto wykonano chodnik i obrzeża parkingu przy szkole.

Rozdział 3 Programy, konkursy oraz sukcesy uczniów.

Tak jak w latach poprzednich obie szkoły organizowały oraz uczestniczyły w różnorodnych konkursach, turniejach i zawodach. Niektóre z nich były autorskimi projektami naszych nauczycieli jak np. Konkurs ortograficzny „Bez błędów” w Knyszynie, Szkolny Turniej Szachowy, Szkolny Festiwal Wiedzy. Szkoły realizowały różnorodne programy i projekty edukacyjne z których część była kontynuacjami z lat poprzednich.

We wrześniu 2013 Burmistrz Knyszyna ogłosił kolejną edycję konkursu ekologicznego „Baterii mniej – ziemi lżej”. Zebrano ok. 740 kg baterii. nagrody w postaci dofinansowania wycieczek wygrały: kl. IIIb SP w Knyszynie (1000 zł) , kl. IB SP w Knyszynie (700 zł), kl. IIB SP w Knyszynie (300 zł).

W listopadzie 2013r. Gmina przystąpiła do dwóch programów zajęć sportowych realizowanych i współfinansowanych przez Ministerstwo Sportu i turystyki oraz Zarząd Województwa Podlaskiego. Pierwszy program MULTISPORT służy wzrostowi aktywności ruchowej dzieci i młodzieży, jest adresowany do uczniów klas IV-VI szkoły podstawowej. Zajęcia sportowe składają się z 3 rodzajów zajęć, rozpoczęły się w marcu 2014 i będą trwały do grudnia 2014., uczestniczy w nich 20 chętnych uczniów. Wkładem gminy jest udostępnienie obiektów sportowych. Drugi program „Umiem pływać” rozpoczął się we wrześniu 2014, uczestniczy w nim 30 uczniów (10 ze szkoły w Kalinówce i 20 ze szkoły w Knyszynie), obejmuje 20 zajęć nauki pływania. W tym projekcie gmina Knyszyn dofinansowuje dowóz uczniów na pływalnię w Monkach oraz zapewnia opiekunów na czas dowozu.

24 marca 2014r. odbył się gminny etap Ogólnopolskiego Turnieju Bezpieczeństwa w Ruchu Drogowym. Do etapu powiatowego przeszły obie drużyny z zespołu szkół w Knyszynie. W eliminacjach powiatowych drużyna Gimnazjum w Knyszynie zdobyła ostatecznie II miejsce. Na uwagę zasługuje fakt zdobycia I miejsca w Rowerowym Torze Przeszkód.

Ponadto w obu szkołach kontynuowane były liczne programy profilaktyczne i akcje charytatywne.

3.1 Zespół Szkół Ogólnokształcących w Knyszynie

W roku 2012 szkoła w Knyszynie realizowała w partnerstwie z innymi podmiotami :

- program „Bezpieczeństwo Ekologiczne” w ramach realizowanego przez Urząd Miejski w Knyszynie unijnego projektu **System bezpieczeństwa i komunikacji elektronicznej dla podniesienia warunków życia społeczności przygranicznych**
- programy edukacyjne: „Szkoła dobrego wyboru”, „Żyj smacznie i zdrowo”, „Ratujmy i uczymy ratować”, „Bądź odpowiedzialna”, „Edukacja szkolna przeciwko wykluczeniu prawnemu”, „Trzymaj formę”, „Owoce w szkole”, „Szklanka mleka”, profilaktyczne z zakresu HIV/AIDS, profilaktyczne z zakresu zapobiegania uzależnieniom,
- akcje charytatywne, konkursy, kiermasze, zbiórki , działania z udziałem wolontariuszy, sprzętanie cmentarza, konkursy i wiele innych.

Ponadto 1 uczennica gimnazjum otrzymywała w roku szkolnym 2012/13 stypendium przyznawane przez Zarząd Województwa Podlaskiego w ramach programu „Wsparcie stypendialne dla uzdolnionych uczniów 2012”.

Dodatkowo zorganizowano i dofinansowano ze środków urzędu 4 kursy nauki pływania dla uczniów szkoły podstawowej. Każdy z kursów obejmował 15 zajęć lekcyjnych dla 15-osobowej grupy uczniów pod kierunkiem instruktora nauki pływania. Transport uczniów na zajęcia opłacali rodzice, natomiast pracownicy urzędu jako wolontariusze zapewniali opiekę podczas transportu i pobytu na basenie.

W roku szkolnym 2012/13 w Zespole Szkół Ogólnokształcących w Knyszynie organizowane były różnorodne zajęcia pozalekcyjne :

Tabela 17. Osiągnięcia i sukcesy uczniów ZSO w Knyszynie w konkursach, zawodach i olimpiadach w roku szkolnym 2013/14

Forma współzawodnictwa	Osiągnięcie	Uczeń/uczniowie	opiekun
------------------------	-------------	-----------------	---------

Wojewódzki Konkurs Biologiczny	Finalista i laureat etapu wojewódzkiego	2 uczniów	Kozłowska Barbara
Wojewódzki Konkurs Ortograficzny	Udział w szczelbu wojewódzkim	3 uczniów	Marciszewska Bożena Łempicka Maria Błahuszevska Katarzyna
Woj. Konkurs Języka Angielskiego	Laureat etapu wojewódzkiego	1 uczeń	Jankowska Krystyna
Woj. Konkurs Języka Polskiego	Szczebel wojewódzki	1 uczeń	Marciszewska Bożena
Forma współzawodnictwa	Osiągnięcie	Uczeń/uczniowie	opiekun
Woj. Konkurs Przyrodniczy	Udział w szczelbu powiatowym	2 uczniów	Chowański Krzysztof
Woj. Konkurs Fizyczny	Udział w szczelbu powiatowym	1 uczeń	Gosko Bogusława
Woj. Konkurs Chemiczny	Udział w szczelbu powiatowym	1 uczeń	Ostrowska Joanna
Woj. Konkurs Biologiczny	Udział w szczelbu powiatowym	1 uczeń	Kozłowska Barbara
Woj. Konkurs Plastyczny „Zawsze fair play”	wyróżnienie	1 uczeń	Witkowski Tomasz
Woj. Konkurs Plastyczny „Na Podlasiu, w górach, czy nad morzem, 112 Ci pomoże”	wyróżnienie	1 uczeń	Sak Joanna
Woj. Konkurs „Drugie życie odpadów”	III miejsce	1 uczeń	Kozłowska Barbara
Woj. Konkurs „Poznajemy parki narodowe”	Wyróżnienie grupowe	4 uczniów	Kozłowska Barbara
Powiatowy Konkurs Piosenki Angielskiej	I, II , III miejsce	4 uczniów	Jankowska Krystyna
Powiatowy Turniej szachowy	II-III miejsce	3 uczniów	Gosko Bogusława
Powiatowy Konkurs „Spotkanie z Janem Brzechwą”	II-III miejsce	4 uczniów	Fiedoruk Małgorzata Wojewnik Anna
Osiągnięcia sportowe – szkoła podstawowa			
Indywidualne biegi przełajowe – chłopcy	Finał wojewódzki	2 uczniów	Poduch Jacek
Piłka nożna – chłopcy	Awans do półfinałów Grupy Południowej	10 uczniów	Poduch Jacek
Sztafetowe biegi przełajowe - chłopcy	Awans do półfinałów wojewódzkich	10 uczniów	Poduch Jacek
Indywidualne biegi przełajowe - dziewczęta	Półfinał Wojewódzki	5 uczniów	Poduch Ewa
Osiągnięcia sportowe - gimnazjum			
Indywidualne biegi przełajowe - chłopcy	Półfinał wojewódzki	2 uczniów	Poduch Jacek
Sztafetowe biegi przełajowe - chłopcy	Awans do półfinałów wojewódzkich	6 uczniów	Poduch Jacek
Indywidualne biegi przełajowe - dziewczęta	Awans do finału wojewódzkiego	2 uczniów	Poduch Ewa

Liga lekkoatletyczna - dziewczęta	Półfinał wojewódzki	drużynowo	Poduch Ewa
-----------------------------------	---------------------	-----------	------------

3.2 Zespół Szkół w Kalinówce Kościelnej

Nowością w gminnej oświacie która może pochwalić się Zespół Szkół w Kalinówce Kościelnej jest wprowadzenie innowacji pedagogicznych:

- 1) Świadomie planuję swoją przyszłość – od 01.12.2013 do 15.12.2014
- 2) Ortograffiti z Bratkiem – od 01.09.2013 do 27.06.2014
- 3) Festiwal Unii Europejskiej – od 01.11.2013 do 18.06.2014
- 4) Poznaję i odkrywam kulturę krajów anglosaskich – od 01.11.2013 do 26.06.2014.

Tabela 18. Osiągnięcia i sukcesy uczniów szkoły w Kalinówce Kościelnej w konkursach, zawodach i olimpiadach w roku szkolnym 2013/14

Forma współzawodnictwa	Osiągnięcie	Uczeń/uczniowie	opiekun
Woj. Konkurs Języka Niemieckiego	laureat	1 uczeń	Gryniewicz Edyta
Woj. Konkurs Przyrody	finalista	1 uczeń	Bartnik Marta
Woj. Konkurs Ortograficzny	Udział w szczeblu wojewódzkim	1 uczeń	Hryniewicka Aneta
Konkurs „Losy żołnierza i dzieje oręża polskiego w latach 1939 -1945.”	Finalista etapu wojewódzkiego	1 uczeń	Magdziak Urszula
VI Konkurs Wiedzy o Samorządzie Terytorialnym	Finalista etapu wojewódzkiego	1 uczeń	Magdziuk Urszula
Konkurs matematyczny „Matematyczny Czar Par”	6 m-ce na szczeblu powiatowym	6 uczniów	Misiewicz Anna
Osiągnięcia sportowe			
Liga lekkoatletyczna	Półfinał wojewódzki	12 uczniów	Pochodowicz Elżbieta
Gimnazjada w lekkiej atletyce	Półfinał wojewódzki	13	Pochodowicz Elżbieta
Gimnazjada w indywidualnych biegach przełajowych	Półfinał wojewódzki	1 uczeń	Pochodowicz Elżbieta
Drużynowe rozgrywki badmintonu	3 m-ce w powiecie	drużyna	Pochodowicz Elżbieta
Drużynowy tenis stołowy	4 m-ce w powiecie	drużyna	Pochodowicz Elżbieta
Sztafetowe biegi przełajowe	5 m-ce w powiecie	11 uczniów	Pochodowicz Elżbieta
Turniej piłki nożnej Cocacolacup	I m-ce w etapie powiatowym	10 uczniów	Augustynowicz Artur
Turniej piłki nożnej ORLIK	I m-ce w etapie gminnym	20 uczniów	Augustynowicz Artur
Igrzyska w lekkiej atletyce	II miejsce na 1000 m w etapie wojewódzkim	1 uczeń	Augustynowicz Artur

Rozdział 4 Wyniki egzaminów zewnętrznych

Egzaminy zewnętrzne dostarczają informacji o poziomie osiągnięć uczniów oraz efektywności nauczania nie tylko konkretnym szkołom i uczniom, ale także całemu systemowi oświaty. Informacje o wynikach egzaminów zewnętrznych są ważne dla JST, gdyż pozwalają na zidentyfikowanie mocnych i słabych stron

nauczania w szkołach, co ułatwia opracowywanie *Informacji o realizacji zadań oświatowych*. Informacje o wynikach wykorzystuje nadzór pedagogiczny podczas ewaluacji zewnętrznej oraz realizacji zadań związanych z kontrolą i wspomaganiami szkół. Ale wynikami egzaminów zewnętrznych najbardziej zainteresowane są szkoły, gdyż wyniki stanowią informację zwrotną o efektach ich pracy.

4.1 Osiągnięcia uczniów kończących szkoły podstawowej w Knyszynie i Kalinówce Kościelnej.

W dniu 1 kwietnia 2014 roku przeprowadzono sprawdzian w 380 szkołach zlokalizowanych na terenie województwa podlaskiego. Celem sprawdzianu – jak co roku było zbadanie, w jakim stopniu uczniowie kończący szóstą klasę szkoły podstawowej opanowali umiejętności: *czytania, pisania, rozumowania, korzystania z informacji oraz wykorzystywania wiedzy w praktyce*.

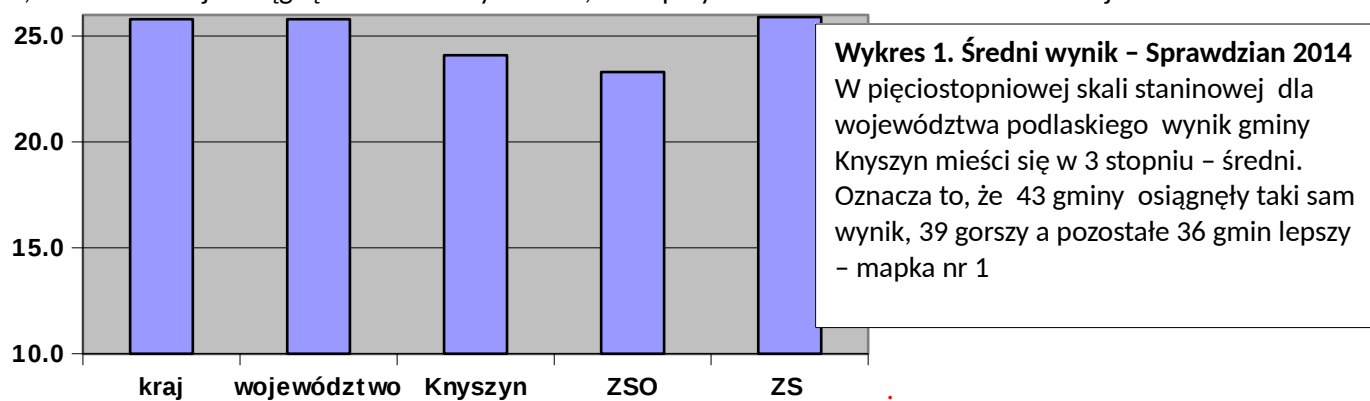
W gminie Knyszyn do sprawdzianu przystąpiło 29 uczniów szkoły podstawowej w Knyszynie i 13 uczniów szkoły podstawowej w Kalinówce Kościelnej.

- Średni wynik szkół podstawowych w kraju i w województwie podlaskim w 2013 roku wyniósł **25,8** punktów czyli 64,5 % punktów możliwych do uzyskania

(maksymalna ilość punktów do uzyskania wynosi 40).

- Średni wynik szkoły podstawowej w Knyszynie wyniósł **23,3** pkt. co daje **4 miejsce w 9-stopniowej skali staninowej** (poziom niżej średni). Oznacza to, że 23% szkół w kraju osiągnęło wynik gorszy, 17,5 % wynik taki sam a 59,5 % lepszy niż szkoła w Knyszynie.

- Średni wynik szkoły podstawowej w Kalinówce Kościelnej wyniósł **25,9** pkt. co daje 5 miejsce w 9-stopniowej skali staninowej (poziom średni). Oznacza to że, 40,5 % szkół w kraju osiągnęło wynik gorszy, 19,7% szkół w kraju osiągnęło taki sam wynik a 39,8 % lepszy niż szkoła w Kalinówce Kościelnej



Wśród szeregu wniosków jakie OKE zadedykowała szkołom szczególnie ważne wydają się te mówiące o wewnętrznych analizach jakie szkoły powinny przeprowadzić po otrzymaniu wyników sprawdzianu bądź egzaminu:

„3. Celowe jest wykorzystanie udostępnionego w serwisie ISA przez OKE w Łomży arkusza do sporządzania szkolnej analizy wyników. Dyrektor szkoły (lub zespół analizujący wyniki) po skopiowaniu wyników punktowych uczniów w formacie Excel do arkusza analizy otrzymuje gotowe zestawienia (tabele, wykresy) prezentujące wyniki szkoły na tle kraju, województwa i gminy. Na podstawie tych zestawień można dokonać interpretacji i wartościowania wyników, sformułować wnioski oraz rekomendacje.

4. Potrzebna jest analiza wyników uczniów otrzymanych za kolejne zadania lub czynności. Najlepiej wtedy widać, które elementy w pracy dydaktycznej szkoły są zadowalające, a które należałoby poprawić. Najbardziej interesujące w szkolnej analizie powinny być te zadania, których poziom wykonania znacznie różni się od wskaźnika wykonania w grupach odniesienia (szkoły, województwa, kraju).

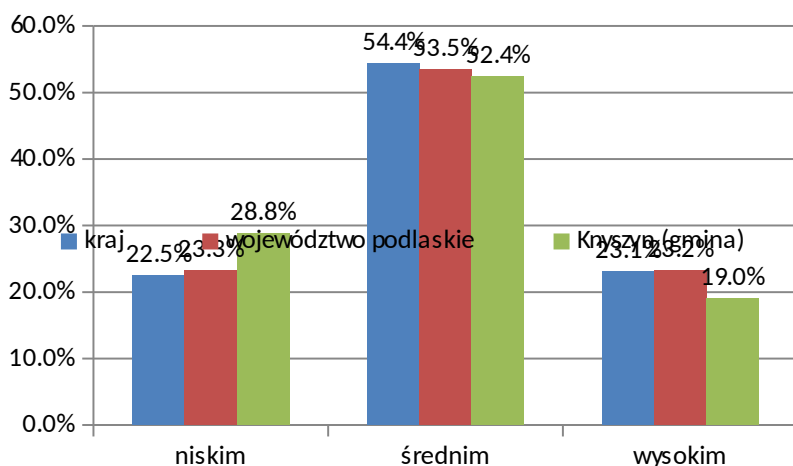
5. Uzasadnione jest dokonanie refleksji nad wynikami sprawdzianu przez grono pedagogiczne z uwzględnieniem specyfiki warunków, w jakich szkoła funkcjonuje. Umiejętności badane na

sprawdzanie mogą być ćwiczone na różnych przedmiotach. Dlatego celowe jest, by wyniki analizował wspólnie cały zespół nauczycieli. Podjęcie analiz powinno wiązać się z wysiłkiem wszystkich pedagogów w szkole.”

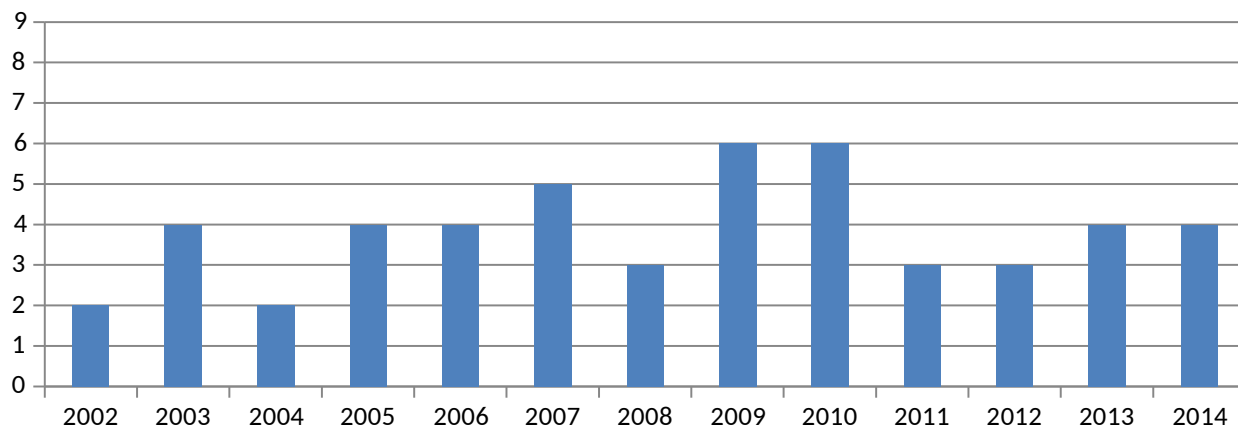
Zestawienia wyników w powiatach i gminach zawierają również cenną informację dla JST o liczbie uczniów i szkół, których osiągnięcia mieszczą się w poszczególnych obszarach wyników (niskich, średnich i wysokich). **Trzeba pamiętać, że uczniowie o niskich wynikach sprawdzianu zagrożeni są niepowodzeniami szkolnymi także w gimnazjum. Potrzebują wsparcia w nadrabianiu zaległości by ich osiągnięcia za trzy lata były jak najwyższe.**

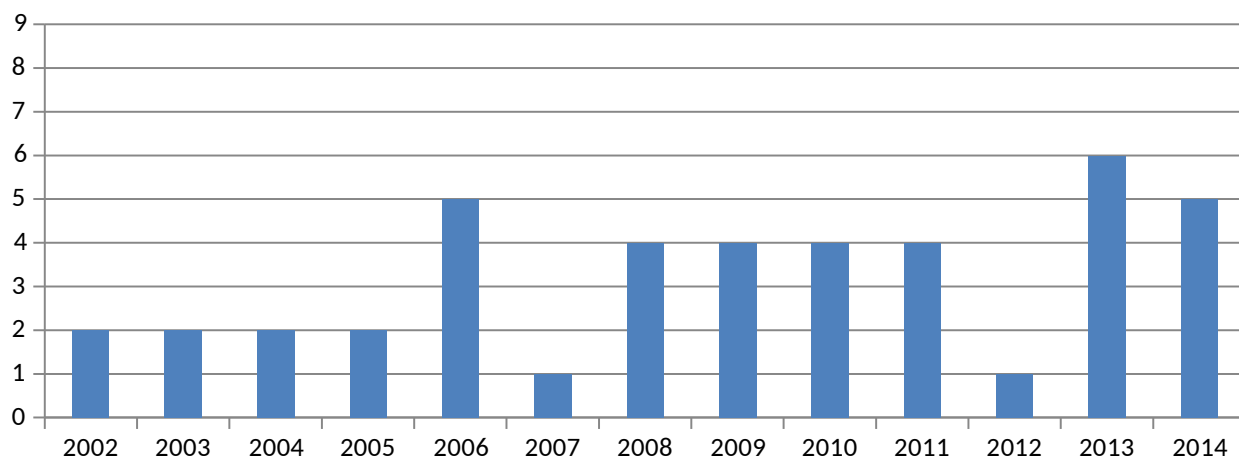
Wykres 2. Rozkład wyników uczniów w poszczególnych obszarach wyników.

28,8 % naszych uczniów piszących sprawdzian osiągnęło wynik niski, 52,4% wynik średni a 19 % wynik wysoki tzn. że procent uczniów, którzy sprawdzian napisali na poziomie wyników niskich jest w Gminie Knyszyn o kilka procent wyższy niż w województwie podlaskim i w kraju. Przeprowadzona przez OKE analiza wyników z całego województwa pokazuje tendencję utrzymywania się dystansu pomiędzy osiągnięciami uczniów kończących szkoły podstawowe na wsi i osiągnięciami dzieci korzystających z oferty edukacyjnej w dużych miastach. Szkoły te nadal różnią się znacząco pod względem wyników uzyskiwanych na sprawdzianie.



Wykresy 3 i 4. Wyniki szkół w standardowej skali staninowej na przestrzeni lat 2002-2013 - umożliwia porównanie wyniku szkół w poszczególnych latach oraz może pomóc ocenić efektywność nauczania .

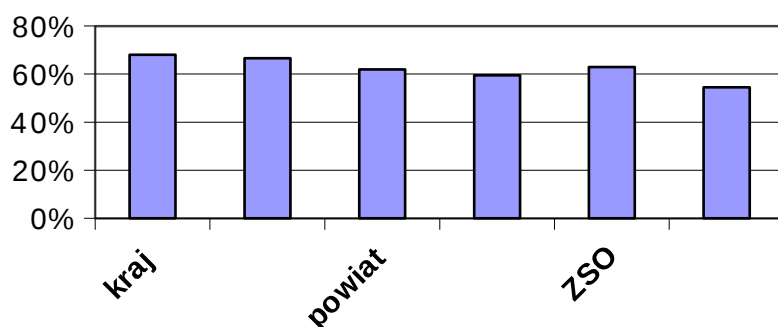




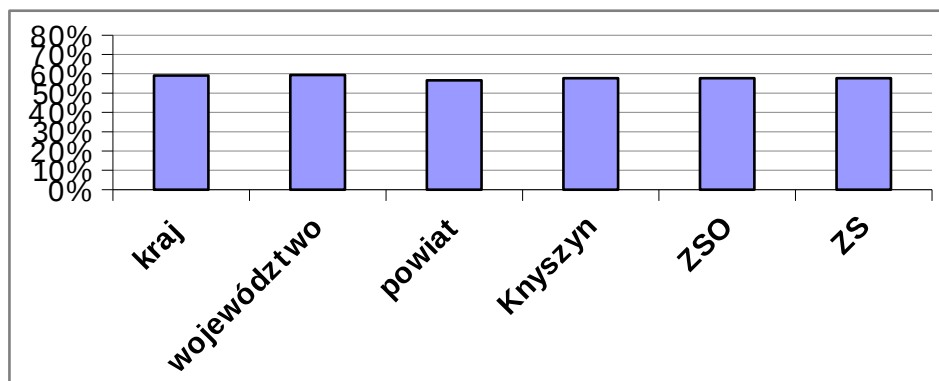
4.2 Wyniki egzaminu gimnazjalnego

EGZAMIN GIMNAZJALNY

Egzamin przeprowadzono w dniach od 23 do 25 kwietnia 2014. Po raz trzeci w części humanistycznej gimnazjaliści rozwiązywali odrębne zestawy zadań z j. polskiego oraz historii i wiedzy o społeczeństwie, w części matematyczno-przyrodniczej – odrębne zestawy zadań z matematyki oraz biologii, chemii, fizyki i geografii a w trzeciej części z języka obcego nowożytnego albo tylko na poziomie podstawowym albo na poziomie rozszerzonym. Zmiana formuły egzaminu spowodowała, że możliwym jest porównanie jego wyników tylko z rokiem poprzednim. Nie mówi się już o średniej ilości punktów zdobytych przez ucznia ale o - **procentowym wskaźniku**, który określa odsetek punktów, które zdający zdobył za zadania z danego zakresu - **wynik centylowy** określa odsetek liczby gimnazjalistów, którzy uzyskali z danego zakresu wynik taki sam lub niższy. Do egzaminu w Gminie Knyszyn przystąpiło 58 uczniów w tym: 35 z gimnazjum w Knyszynie i 23 z gimnazjum w Kalinówce Kościelnej.



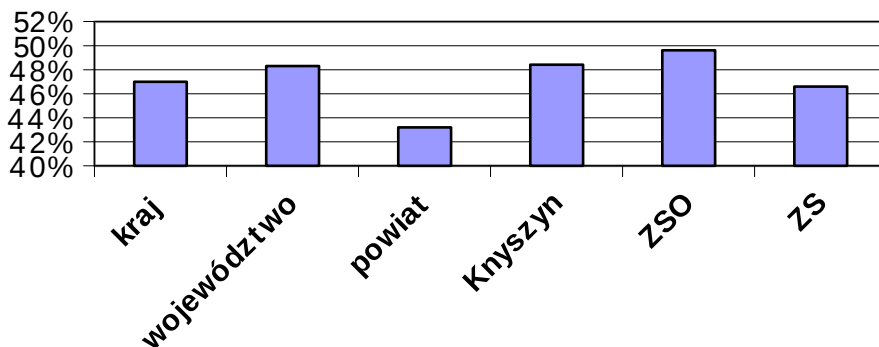
Wykres Nr 5. Średnie wyniki z egzaminu gimnazjalnego w roku szkolnym 2013/2014 (część humanistyczna – język polski)



Pozycja na 9-stopniowej skali staninowej dla całego kraju – gimnazjum w Knyszynie 4 stopień (niżej średni), gimnazjum w Kalinówce Kościelnej 2 stopień (bardzo niski). Średnie wyniki egzaminu gimnazjalnego w części humanistycznej z języka polskiego w gminach woj. podlaskiego przedstawia mapka nr 2.

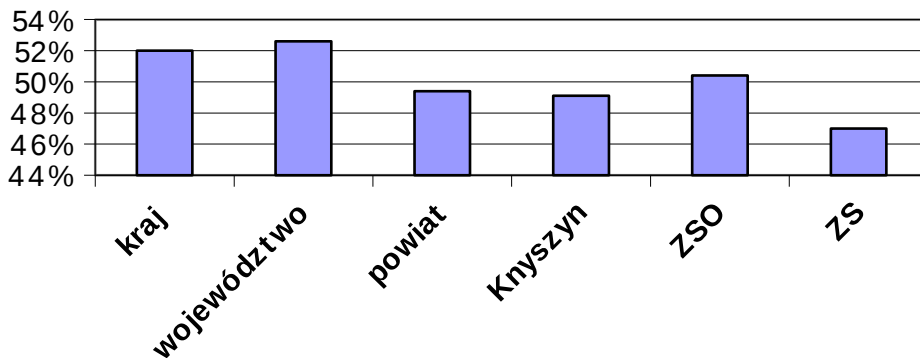
Wykres Nr 6. Średnie wyniki z egzaminu gimnazjalnego w roku szkolnym 2013/2014 (część humanistyczna – historia i wiedza o społeczeństwie)

Pozycja na 9-stopniowej skali staninowej dla całego kraju – oba gimnazja zajmują 5 stopień (średni). Średnie wyniki egzaminu gimnazjalnego w części humanistycznej z zakresu historii i wiedzy o społeczeństwie w gminach woj. podlaskiego przedstawia mapka nr 3.



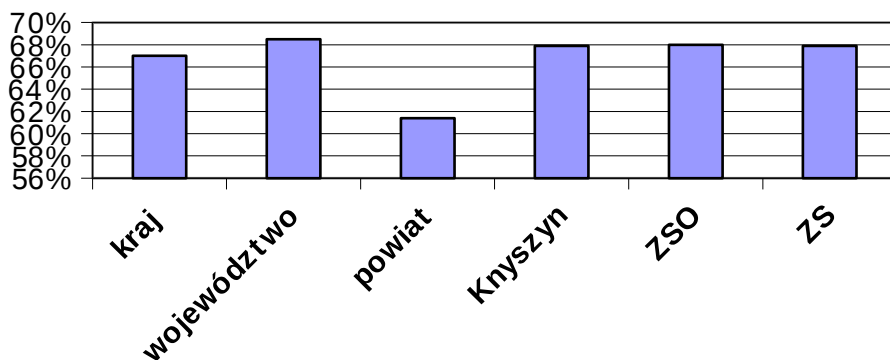
Wykres 7. Średnie wyniki z egzaminu gimnazjalnego w roku szkolnym 2013/2014 (część matematyczno-przyrodnicza – matematyka)

Pozycja na 9-stopniowej skali staninowej dla całego kraju – gimnazjum w Knyszynie 6 stopień (wyżej średni), gimnazjum w Kalinówce Kościelnej 5 stopień (średni). Średnie wyniki egzaminu gimnazjalnego w części matematyczno-przyrodniczej z zakresu matematyki w gminach woj. podlaskiego przedstawia mapka nr 4.



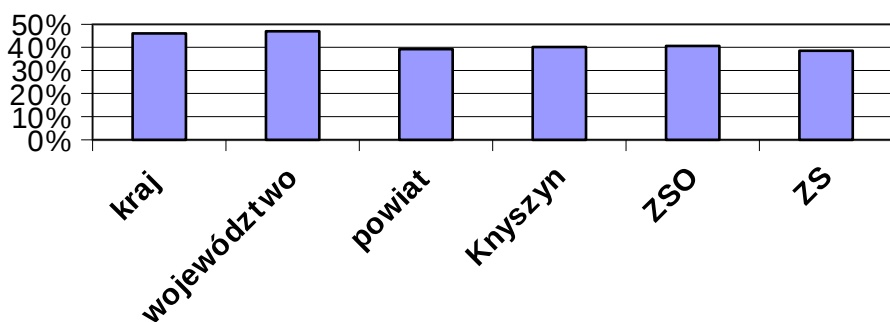
Wykres Nr 8. Średnie wyniki z egzaminu gimnazjalnego w roku szkolnym 2013/2014 część matematyczno-przyrodnicza- przedmioty przyrodnicze. Pozycja na 9-stopniowej skali staninowej dla całego kraju: gimnazjum w Knyszynie 5 stopień, gimnazjum w Kalinówce 4 stopień. Średnie wyniki egzaminu

gimnazjalnego w części matematyczno przyrodniczej z zakresu przedmiotów przyrodniczych w gminach woj. podlaskiego przedstawia mapka nr 5.



Wykres 9. Średnie wyniki z

egzaminu gimnazjalnego w roku szkolnym 2013/2014 z języka angielskiego na poziomie podstawowym Egzamin z tej części zdawało: 27 uczniów gimnazjum z Knyszynie i 7 uczniów gimnazjum w Kalinówce Kościelnej. Pozycja na 9-stopniowej skali staninowej dla całego kraju oba gimnazja 6 stanin. Średnie wyniki egzaminu gimnazjalnego z tej części w gminach woj. podlaskiego przedstawia mapka nr 6.



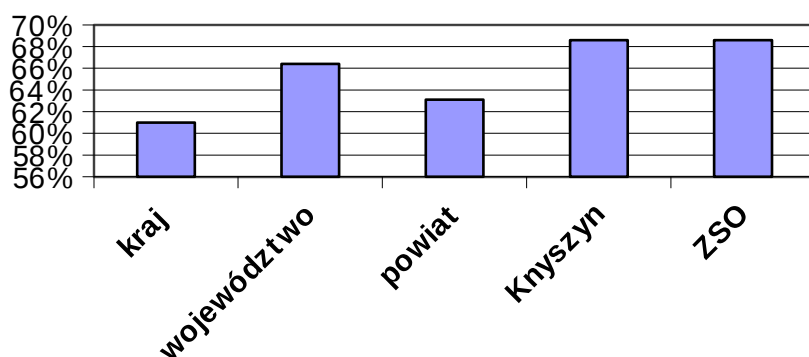
Wykres 10. Średnie wyniki z

egzaminu gimnazjalnego w roku szkolnym 2013/2014 z języka angielskiego na poziomie rozszerzonym Egzamin z tej części zdawało: 27 uczniów gimnazjum z Knyszynie i 7 uczniów gimnazjum w Kalinówce Kościelnej. Średnie wyniki egzaminu gimnazjalnego z tej części w gminach woj. podlaskiego przedstawia mapka nr 7.



Wykres 11. Średnie wyniki z

egzaminu gimnazjalnego w roku szkolnym 2013/2014 z języka niemieckiego na poziomie podstawowym. Do egzaminu z języka niemieckiego przystąpił 1 uczeń gimnazjum z Knyszynie i 16 uczniów gimnazjum w Kalinówce Kościelnej. Pozycja szkoły w Kalinówce na 9-staninowej skali dla kraju – 5 stanin.



Wykres 12. Średnie wyniki z egzaminu gimnazjalnego w roku szkolnym 2013/2014 z języka rosyjskiego na poziomie podstawowym.
egzaminu z języka rosyjskiego przystąpiło 7 uczniów ZSO w Knyszynie

Podsumowanie wyników sprawdzianu i egzaminu gimnazjalnego.

- Szóstoklasiści z Kalinówki Kościelnej uzyskali ze sprawdzianu średni wynik. Możliwe do uzyskania punkty za umiejętności: najslabiej wypadły z wykorzystania wiedzy w praktyce a najlepiej z umiejętności pisania. Jest to istotna wskazówka dla nauczycieli gimnazjum, które obszary umiejętności wymagają zwiększonej pracy i jakie metody należy zastosować.
- Średnie wyniki z egzaminu gimnazjalnego osiągnięte przez uczniów ze szkoły w Kalinówce Kościelnej oprócz języka polskiego kształtują się na poziomie średniego stanina. Dopiero porównanie tych wyników z wynikami jakie osiągnęli ci uczniowie na sprawdzianie w roku 2011, pokazuje jak dobrze wykorzystano ich potencjał i o ile wzrosły ich umiejętności. Najwyższy wskaźnik EWD z przedziałami ufności dla tego rocznika przedstawia się z matematyki zaś najslabszy z języka polskiego.
- Wyniki sprawdzianu uczniów z knyszynskiej szkoły podstawowej są niżej średniego poziomu. Wpłynęła na to duża ilość uczniów (9 na 29), którzy otrzymali wyniki niskie. To wskazówka dla szkoły, że w gimnazjum uczniowie ci powinni zostać objęci dodatkowymi zajęciami wyrównawczymi i specjalistycznymi.

- Knyszyńscy gimnazjaliści zdali egzamin na poziomie średnim i wyżej średni m (z wyjątkiem j. polskiego), co porównaniu z ich wynikami sprawdzianu (stanin niski) stanowi powód do zadowolenia. Wśród uczniów którzy pisali sprawdzian w roku 2011, 35,5% miało wyniki niskie, 46,8% wynik średni a tylko 17,7% wynik wysoki. W tegorocznym egzaminie podział wyników kształtował się następująco:

- 1) j. polski - 28% wynik niski a 8,65% wysoki,
- 2) przedmioty humanistyczne - 14% wynik niski, 11,4% wysoki
- 3) matematyka - 25,7% wynik niski, 34,3% wysoki
- 4) przedmioty przyrodnicze - 20% wynik niski, 17,1% wynik wysoki
- 5) j. angielski na poziomie podstawowym - 18,5% wynik niski, 14,8% wynik wysoki.

Przy sporządzaniu niniejszej informacji wykorzystano w szczególności:

- dane z bazy oświatowej Systemu Informacji Oświatowej
- wyniki egzaminów zewnętrznych z 2014 r. opracowane przez Okręgową Komisję Egzaminacyjną w Łomży
- informacje uzyskane od dyrektorów szkół
- dane finansowe z Obsługi Finansowo-Księgowej Szkół Gminy Knyszyn oraz referatu finansowego Urzędu Miejskiego w Knyszynie.

Opracowała: Urszula Puławska insp. ds. szkolnictwa Urzędu Miejskiego w Knyszynie