

## Rozdział 1. Informacje wg typów jednostek organizacyjnych systemu oświaty

### 1.1 Przedszkola, oddziały przedszkolne

W roku szkolnym 2012/13 sieć publicznych przedszkoli i oddziałów przedszkolnych w szkołach podstawowych prowadzonych przez gminę Knyszyn pozostawała bez zmian w stosunku do ubiegłego roku i przedstawiała się następująco:

- 1) Przedszkole Samorządowe wraz z oddziałami przedszkolnymi w Knyszynie
- 2) Oddział Przedszkolny w Szkole Podstawowej w Kalinówce Kościelnej (wchodzi w skład zespołu szkół)

Na terenie gminy nie funkcjonowały żadne niepubliczne przedszkola bądź inne formy wychowania przedszkolnego.

Wg danych z ewidencji ludności prowadzonej przez Urząd Miejski w Knyszynie na dzień 31 grudnia 2012 r. w gminie Knyszyn zameldowanych było:

a) **55 dzieci 6-letnich** z czego: **12** realizowało obowiązek szkolny w klasach I szkół podstawowych gminy Knyszyn, **25** w Przedszkolu w Knyszynie, **8** w innych przedszkolach (1 dziecko realizuje obowiązek w niepublicznym przedszkolu w Białymstoku stąd konieczność zwrotu dotacji udzielanej temu przedszkolu przez Miasto Białystok), **10** przebywało prawdopodobnie za granicami kraju.

b) **46 dzieci 5-letnich** z czego: **32** przebywało w oddziałach przedszkolnych prowadzonych przez Gminę Knyszyn, **8** w innych przedszkolach, **1** dziecko realizowało wychowanie rewalidacyjne w specjalnym ośrodku, **5** przebywało prawdopodobnie za granicami kraju.

W roku szkolnym 2012/13 do przedszkola i oddziałów przedszkolnych w gminie Knyszyn uczęszczało **96 dzieci** (wg stanu na 30.09.2012), z czego 30% stanowiły dzieci 6-letnie, 45 % stanowiły dzieci 5-letnie, 25 % stanowiły dzieci 4-letnie i młodsze.

Z ogólnej liczby 83 dzieci, które uczęszczały do Przedszkola w Knyszynie 36 pozostawało na pobyt powyżej programowych 5 godzin.

**Tabela 1. Stan organizacji przedszkoli i oddziałów przedszkolnych w roku szkolnym 2012/13 - stan na 30.09.2011**

I.p.	wyszczególnienie	Ogólna liczba oddziałów	Ogólna liczba dzieci	Liczba oddziałów „0”	Liczba dzieci w oddziałach „0”	Liczba dzieci 6-letnich w oddziale „0”
1	Przedszkole w Knyszynie	3	82	2	52	26
2	Oddział przedszkolny w SP w Kalinówce Kościelnej	1	14	1	14	2

**Tabela 2. Dzieci w przedszkolu i oddziałach przedszkolnych w roku szkolnym 2012/13 wg wieku, stan na 30.09.2012r.**

I.p.	wyszczególnienie	Liczba dzieci 7-letnich	Liczba dzieci 6-letnich	Liczba dzieci 5-letnich	Liczba dzieci 4-letnich	Liczba dzieci 3-letnich	Liczba dzieci 2,5 letnich
1	Przedszkole w Knyszynie	1	26	31	15	8	1
2	Oddział przedszkolny w SP w Kalinówce Kościelnej*	0	2	12	-	-	-

\*w tej liczbie zawarte są również dzieci zamieszkałe poza granicami gminy Knyszyn

**Tabela 3. Porównanie liczebności dzieci w przedszkolu i oddziałach przedszkolnych ( dane wg sprawozdań SIO )**

I.p.	wyszczególnienie	Liczba dzieci 30.09.2008	Liczba dzieci 30.09.2009	Liczba dzieci 30.09.2010	Liczba dzieci 31.03.2010	Liczba dzieci 30.09.2011	Liczba dzieci 30.09.2012	Liczba dzieci 30.09.2013
1	Przedszkole w Knyszynie (oddziały poza „0”)	23	20	23	24	25	30	61
2	Oddział przedszkolny w Przedszkolu w Knyszynie	27	46	47	47	58	52	22
3	Oddział przedszkolny w SP w Kalinówce Kościelnej	14	18	13	13	11	14	17

W roku szkolnym 2012/13 do przedszkoli nie uczęszczały dzieci z orzeczeniami o potrzebie kształcenia specjalnego bądź o potrzebie wczesnego wspomagania. **Z uwagi na dużą liczbę dzieci z wadami wymowy w Przedszkolu w Knyszynie zorganizowano na okres od października 2012 do połowy maja 2013 bezpłatne zajęcia logopedyczne – zatrudniono na umowę zlecenie logopedę. W zajęciach uczestniczyło 31 dzieci.** W oddziale przedszkolnym w Kalinówce Kościelnej odbywały się dofinansowane z budżetu gminy zajęcia języka angielskiego, w których uczestniczyło 14 wychowanków.

### 1.2 Szkoły podstawowe i gimnazja

W roku szkolnym 2012/13 gminna sieć szkół obejmowała

- 1) Zespół Szkół Ogólnokształcących (ZSO) w Knyszynie, w skład którego wchodzi szkoła podstawowa, gimnazjum i liceum ogólnokształcące
- 2) Zespół Szkół (ZS) w Kalinówce Kościelnej, w którego składchodzi szkoła podstawowa i gimnazjum oraz oddział przygotowania przedszkolnego

Część oświatowa subwencji ogólnej na następny rok kalendarzowy naliczana jest na podstawie danych z Systemu Informacji Oświatowej wg stanu na 30 września i w bardzo dużej mierze uzależniona jest od liczby uczniów.

**Tabela 4. Stan organizacji szkół podstawowych i gimnazjów w roku szkolnym 2012/13 wg stanu na 30.09.2012**

I.p	wyszczególnienie	Liczba oddziałów	Liczba uczniów	W tym:					
				Kl. I	Kl. II	Kl. III	Kl. IV	Kl. V	Kl. VI
1.	Szkoła podstawowa w ZSO	11	189	34	31	34	21	28	41
2.	Szkoła podstawowa w ZS	6	70	10	12	15	10	12	11
3.	Gimnazjum w ZSO	6	118	33	36	49	-	-	-
4.	Gimnazjum w ZS	3	55	14	23	18	-	-	-
5.	Liceum w ZSO	-	-	-	-	-	-	-	-

	Razem	26	432	-	-	-	-	-	-

### **Kształcenie specjalne**

- w Zespole Szkół Ogólnokształcących w Knyszynie funkcjonował 1 oddział integracyjny w klasie VI szkoły podstawowej, który liczył 20 uczniów w tym 4 osoby niepełnosprawne. Dla 2 innych uczniów organizowane były indywidualne zajęcia rewalidacyjno-wychowawcze w łącznym wymiarze 20 godzin tygodniowo, nauczanie indywidualne dla 3 uczniów w łącznym wymiarze 27 godzin tygodniowo oraz rewalidacyjne w wymiarze 2 godzin.
- w Zespole Szkół w Kalinówce Kościelnej odbywały się zajęcia indywidualne w wymiarze 8 godzin i zajęcia rewalidacyjne w wymiarze 2 godzin tygodniowo
- Ponadto
- 5 uczniów posiadających orzeczenia o potrzebie kształcenia specjalnego dowożonych było gminnym transportem do Specjalnego Ośrodka Szkolno-Wychowawczego w Białymstoku. Dodatkowo na mocy porozumienia zawartego z gminą Dobrzyniewo dowożony był 1 uczeń ze wsi Chraboły.
- 1 dziecko dowożone było do specjalnego ośrodka w Downarach. Na mocy porozumienia zawartego z gminą Mońki dowożono również 2 dzieci z tamtejszej gminy.

**Tabela 5. Porównanie organizacji szkół w kolejnych latach szkolnych:**

l.p.	wyszczególnienie	Liczba uczniów na 30.09.2008	Liczba uczniów na 30.09.2009	Liczba uczniów na 30.09.2010	Liczba uczniów na 30.09.2011	Liczba uczniów na 30.09.2012	Liczba uczniów na 10.09.2013
1.	Szkoła podstawowa w Knyszynie	228	208	196	191	191	188
2.	Szkoła podstawowa w Kalinówce Kościelnej	104	92	85	75	70	70
3.	Gimnazjum w Knyszynie	115	114	122	123	118	110
4.	Gimnazjum w Kalinówce Kościelnej	62	66	64	65	55	48
5.	Liceum Ogólnokształcące w Knyszynie	35	18	-	-	-	-
	<b>RAZEM</b>	<b>544</b>	<b>498</b>	<b>467</b>	<b>454</b>	<b>434</b>	<b>416</b>

**Tabela 6. Kwoty subwencji oświatowej przedstawiały się następująco:**

	Rok 2008	Rok 2009	Rok 2010	Rok 2011	Rok 2012	Rok 2013
kwota	3 912 792,0 zł	3 890 172,0 zł	3 818 595,0 zł	4 017 341,0 zł	4 125 323,0 zł	3 994 678,0 zł

Od roku szkolnego 2011/12 w związku z obniżeniem wieku szkolnego do klas pierwszych mogły zostać przyjęte dzieci 6-letnie. Liczba dzieci 6-letnich w klasach pierwszych przedstawia się następująco:

**Tabela 7. Sześciolatki w klasie I**

I.p.	Wyszczególnienie	Rok szkolny 2009/10	Rok szkolny 2010/11	Rok szkolny 2011/12	Rok szkolny 2012/13	Rok szkolny 2013/14
1	Szkoła podstawowa w Knyszynie	0	1	5	6	6
2	Szkoła podstawowa w Kalinówce Kościelnej	0	0	9	8	9

### 1.3 Zatrudnienie w przedszkolu i szkołach prowadzonych przez Gminę Knyszyn

**Tabela 8. Stan zatrudnienia nauczycieli w jednostkach oświatowych prowadzonych przez Gminę Knyszyn na przestrzeni ostatnich lat**

I.p.	Wyszczególnienie	W roku szkolnym 2008/09		W roku szkolnym 2009/10		W roku szkolnym 2010/11		W roku szkolnym 2011/12		W roku szkolnym 2012/13	
		osoby	etaty	osoby	etaty	osoby	etaty	osoby	etaty	osoby	etaty
1	Przedszkole w Knyszynie	6	5,14	6	5,11	5	5	5	5	4	4
2	ZSO w Knyszynie	39	36,89	39	36,42	37	34,84	38	35,51	35	33,45
3	ZS w Kalinówce Kościelnej	21	16,01	18	15,56	18	16	19	15,91	19	16,99
	<b>RAZEM</b>	<b>66</b>	<b>58,04</b>	<b>63</b>	<b>57,09</b>	<b>60</b>	<b>55,84</b>	<b>62</b>	<b>56,42</b>	<b>58</b>	<b>54,44</b>

W roku szkolnym 2012/13

- 2 osoby na urlopie dla poratowania zdrowia ( jedna osoba od lutego 2012 do lutego 2013)
- 1 osoba na miesięcznym urlopie dla poratowania zdrowia
- 1 osoba na urlopie wychowawczym
- 1 osoba na zwolnieniu lekarskim od maja 2012

W związku z powyższym koniecznym było zatrudnienie dodatkowych nauczycieli w zastępstwie nieobecnych oraz w miarę możliwości rozdysponowanie godzin wśród pozostałych nauczycieli.

**Tabela 9. Zatrudnienie nauczycieli wg stopnia awansu zawodowego (stan na 30.09.2012)**

	<b>Stopień awansu zawodowego</b>								
	<b>Stażysta</b>		<b>Kontraktowy</b>		<b>Mianowany</b>		<b>Dyplomowany</b>		<b>Razem</b>
	<b>Liczba etatów</b>	<b>% ogółu</b>	<b>Liczba etatów</b>	<b>% ogółu</b>	<b>Liczba etatów</b>	<b>% ogółu</b>	<b>Liczba etatów</b>	<b>% ogółu</b>	<b>2011</b>
<b>Przedszkole</b>	0	-	0	-	2	50%	2	50%	4
<b>ZSO</b>	0	-	1,56	4,1	3	8,9	28,89	87	33,45
<b>ZS</b>	2	11,78	3,22	18,96	1,77	10,40	10,0	58,86	16,99
<b>razem</b>	<b>2,0</b>	<b>4</b>	<b>4,78</b>	<b>9</b>	<b>6,77</b>	<b>13</b>	<b>40,89</b>	<b>76</b>	<b>54,44</b>

W porównaniu z poprzednim rokiem szkolnym zmniejszyła się liczba etatów nauczycieli stażystów i nauczycieli mianowanych natomiast wzrósł procentowy udział nauczycieli kontraktowych i dyplomowanych co spowodowane było zakończeniem postępowań na wyższy stopień awansu zawodowego.

W roku 2012/13:

- odbyło się 1 postępowanie egzaminacyjne na stopień nauczyciela mianowanego zakończone wydaniem Aktu nadania stopnia awansu zawodowego nauczyciela mianowanego.

- konkurs na stanowisko dyrektora Zespołu Szkół Ogólnokształcących w Knyszynie. Postępowanie konkursowe zakończyło się zatwierdzeniem Pana Adama Śledzińskiego na stanowisko dyrektora w/w szkoły od dnia 01.09.2013r.
- konkurs na stanowisko dyrektora Zespołu szkół w Kalinówce Kościelnej. Postępowanie konkursowe zakończyło się zatwierdzeniem Pani Marty Bartnik na stanowisko dyrektora w/w szkoły od dnia 01.09.2013r.

#### DOSKONALENIE ZAWODOWE NAUCZYCIELI

Dla zabezpieczenia odpowiedniego poziomu nauczania oraz podniesienia kwalifikacji, zgodnie z wymogami prawa w budżecie szkół wyodrębniono środki na doskonalenie zawodowe nauczycieli. W ramach wyodrębnionych środków na doskonalenie zawodowe nauczycieli, dyrektorzy placówek oświatowych mieli możliwość zawierania z nauczycielami umów o dofinansowaniu kosztów kształcenia pobieranych przez uczelnie wyższe, dofinansowaniu kursów kwalifikacyjnych i doskonalących oraz innych formach doskonalenia. Priorytetowo potraktowano następujące specjalności: przyroda, logopedia, przygotowanie do życia w rodzinie, zajęcia techniczne, język niemiecki, doradztwo zawodowe, psychologia, oligofrenopedagogika, terapia pedagogiczna.

- a) W Zespole Szkół Ogólnokształcących na rok 2012 zaplanowano **17 280 zł**. Od września 2012r. w ramach wykorzystanej kwoty dofinansowano studia podyplomowe na kwotę 575 zł , natomiast pozostałe środki wydatkowane były na konferencje, krótkoterminowe szkolenia i delegacje w sumie 3 737,16 zł. W 2013 r. zaplanowano na dofinansowanie 16 156 zł, z czego do końca sierpnia wydatkowano 1800 na studia podyplomowe oraz 618 zł na inne formy szkoleniowe.
- b) W Zespole Szkół w Kalinówce Kościelnej na rok 2012 zaplanowano w tym rozdziale **8 159,0 zł**. z czego od września dofinansowano na kwotę 1175 zł studia podyplomowe. Pozostałe koszty to szkolenia i delegacje – 1440,60 zł. W 2013 r. zaplanowano w budżecie kwotę 7 719 zł z czego do końca sierpnia wydatkowano 2 275 na studia podyplomowe oraz 1902,38 zł na delegacje i szkolenia..
- c) Przedszkole w Knyszynie na rok 2012 zaplanowano kwotę 2000 zł. z czego dofinansowano studia podyplomowe na kwotę 675 zł oraz prenumeratę czasopism na kwotę 260,82 zł. W roku 2013 plan wyniósł 2 190 zł z czego wydatkowano 455,29 zł na delegacje, prenumeraty i szkolenie.

Stan zatrudnienia pracowników obsługi i administracji przedstawiał się następująco:

**Tabela 10. Zatrudnienie administracji i obsługi szkół**

l.p.	Wyszczególnienie	W roku szkolnym 2009/10		W roku szkolnym 2010/11		W roku szkolnym 2011/12		W roku szkolnym 2012/13	
		osoby	etaty	osoby	osoby	etaty	osoby	etaty	osoby
1	Przedszkole w Knyszynie	4	4	4	4	4	4	4	4
2	ZSO w Knyszynie	12	12	11	12	12,5	13	10	10

3	ZS w Kalinówce Kościelnej	6	5,75	6	6	5,75	6	5,75	6
4	Obsługa Finansowo-Księgowa Szkół	2	2	2	2	2	2	2	2
	<b>RAZEM</b>	<b>24</b>	<b>23,75</b>	<b>23</b>	<b>24</b>	<b>23,75</b>	<b>25</b>	<b>21,75</b>	<b>22</b>

Zmiany w zatrudnieniu nastąpiły w Zespole Szkół Ogólnokształcących w Knyszynie i dotyczyły kończących się umów na czas określony, które nie zostały przedłużone.

**Średnie wynagrodzenia Nauczycieli.** Wysokość średniego wynagrodzenia nauczycieli na poszczególnych stopniach awansu zawodowego określa art. 30 ust. 3 – ustawy Karty Nauczyciela:

3. <sup>(19)</sup> Średnie wynagrodzenie nauczycieli stanowi dla:

- 1) nauczyciela stażysty - 100 %,
- 2) nauczyciela kontraktowego - 111 %,
- 3) nauczyciela mianowanego - 144 %,
- 4) nauczyciela dyplomowanego - 184 %

- kwoty bazowej, określanej dla nauczycieli corocznie w ustawie budżetowej.

Art. 30 a 1. W terminie do dnia 20 stycznia każdego roku organ prowadzący szkołę będący jednostką samorządu terytorialnego przeprowadza analizę poniesionych w poprzednim roku kalendarzowym wydatków na wynagrodzenia nauczycieli w odniesieniu do wysokości średnich wynagrodzeń, o których mowa w art. 30 ust. 3, oraz średniorocznej struktury zatrudnienia nauczycieli na poszczególnych stopniach awansu zawodowego.

2. W przypadku nieosiągnięcia w roku podlegającym analizie wysokości średnich wynagrodzeń, o których mowa w art. 30 ust. 3, w składnikach wskazanych w art. 30 ust. 1 organ prowadzący szkołę będący jednostką samorządu terytorialnego ustala kwotę różnicy między wydatkami poniesionymi na wynagrodzenia nauczycieli w danym roku w składnikach, o których mowa w art. 30 ust. 1, a iloczynem średniorocznej liczby etatów nauczycieli na poszczególnych stopniach awansu zawodowego oraz średnich wynagrodzeń nauczycieli, o których mowa w art. 30 ust. 3, ustalonych w danym roku.

Sporządzone w dniu 02.02.2012 r. Sprawozdanie z wysokości średnich wynagrodzeń nauczycieli za rok 2011 obejmuje 2 kwoty bazowe:

- 1) **2618,10 zł** – obowiązująca od 1 stycznia do 31 sierpnia 2012
- 2) **2717,59 zł** – obowiązująca od 1 września do 31 grudnia 2012 r.

**Tabela 11. Stopień osiągnięcia średnich wynagrodzeń w ubiegłym roku kalendarzowym (2012) przedstawia się następująco:**

Stopień awansu zawodowego	Wysokość sumy wynagrodzeń na danym stopniu awansu wynikająca z ustawy	Faktycznie wypłacone wynagrodzenie	Kwota różnicy wypłacona jako dodatek uzupełniający
stażysta	50 225,65	54 892,12	+ 4 666,47 (Nie wypłacono)

kontraktowy	172 038,88	185 022,88	+ 12 894,0 (Nie wypłacono)
mianowany	288 000,16	317 022,02	+ 29 021,86 (Nie wypłacono)
dyplomowany	<b>2 387 739,19</b>	<b>2 274 203,01</b>	<b>- 113 536,18</b>

Z powyższej analizy wynika, że w roku 2012 nie zostało zapewnione średnie wynagrodzenie w grupie nauczycieli dyplomowanych.

Kwota 113 536,17 zł została podzielona w następujący sposób:

- Przedszkole w Knyszynie - 5 529,32 zł
- Zespół Szkół Ogólnokształcących w Knyszynie - 81 221,42 zł
- Zespół Szkół w Kalinówce Kościelnej - 26 785,43 zł

W rozbiciu na poszczególne placówki przedstawia się to następująco:

**Tabela 12. Zespół Szkół Ogólnokształcących w Knyszynie**

Stopień awansu zawodowego	Wysokość sumy wynagrodzeń na danym stopniu awansu wynikająca z ustawy	Faktycznie wypłacone wynagrodzenie	Kwota brakująca do osiągnięcia średniego wynagrodzenia
stażysta	11 729,09	12 465,92	+ 736,83
kontraktowy	42 071,80	45 403,38	+ 3 331,58
mianowany	125 808,17	148 521,11	+22 712,94
dyplomowany	1 703 505,49	1 560 870,18	-142 635,31

**Tabela 13. Zespół Szkół w Kalinówce Kościelnej:**



Stopień awansu zawodowego	Wysokość sumy wynagrodzeń na danym stopniu awansu wynikająca z ustawy	Faktycznie wypłacone wynagrodzenie	Kwota brakująca do osiągnięcia średniego wynagrodzenia
stażysta	38 496,56	42 426,2	+ 3 929,64
kontraktowy	129 967,07	139 619,50	+ 9 652,43
mianowany	70 564,39	67 702,63	- 2 861,76
dplomowany	567 153,94	586 339,65	+ 19 185,71

Tabela 14. Przedszkole w Knyszynie:

Stopień awansu zawodowego	Wysokość sumy wynagrodzeń na danym stopniu awansu wynikająca z ustawy	Faktycznie wypłacone wynagrodzenie	Kwota brakująca do osiągnięcia średniego wynagrodzenia
Stażysta i kontraktowy	-	-	-
mianowany	91 627,60	100 798,28	+ 9 170,68
dplomowany	117 079,76	126 993,18	+ 9 913,42

**Od stycznia 2013 do 31 sierpnia 2013** kwota bazowa nie uległa zmianie i wynosiła **2 717,59 zł.** łączny stosunek ustawowych średnich wynagrodzeń do faktycznie osiągniętych w tym okresie dla obu zespołów szkół i przedszkola przedstawia się następująco:

Tabela 15. Stopień osiągnięcia średnich ustawowych wynagrodzeń za okres od 01.01.2013 do 31.08.2013

Stopień awansu zawodowego	Wysokość sumy wynagrodzeń na danym stopniu awansu wynikająca z ustawy	Faktycznie wypłacone wynagrodzenie	Kwota różnicy
stażysta	14 783,69	24 463,43	9 679,74
kontraktowy	110 042,65	112 039,60	1 996,95
mianowany	139 001,48	141 398,60	2 397,12
dplomowany	1 674 623,94	1 668 197,54	- 6 726,40

<b>razem</b>	<b>1 938 751,76</b>	<b>1 946 099,17</b>	<b>7 347,41</b>
--------------	---------------------	---------------------	-----------------

Corocznie Minister Edukacji Narodowej wydaje rozporządzenie w sprawie podziału części oświatowej subwencji ogólnej dla jednostek samorządu terytorialnego. W rozporządzeniu dotyczącym roku 201 podział środków był dokonywany z uwzględnieniem: wynagrodzeń wraz z pochodnymi pracowników szkół, dotowania szkół i placówek prowadzonych przez podmioty inne niż jednostki samorządu terytorialnego, finansowanie doskonalenia zawodowego nauczycieli (awans zawodowy), finansowanie indywidualnego nauczania, odprawy dla zwalnianych nauczycieli i przebywających na urlopiach dla poratowania zdrowia, dofinansowania kosztów kształcenia uczniów niebędących obywatelami polskimi, finansowania wczesnego wspomagania dzieci, finansowania odpisu na zakładowy fundusz świadczeń socjalnych dla emerytów i rencistów, finansowania wynagrodzeń za przeprowadzenie części ustnej egzaminu maturalnego.

**W roku 2012 ostateczna kwota subwencji oświatowej wynosiła 4 125 323,0 zł.**

## Rozdział 2. Pozostałe zadania oświatowe w roku szkolnym 2012/2013

### 2.1 Pomoc materialna dla uczniów – stypendia i zasiłki szkolne

Od 1 października 2012 r. dochód na członka rodziny uprawniający ucznia do otrzymania pomocy materialnej wynosi 456 zł.

Ilość przyznanych stypendiów i zasiłków w roku szkolnym 2012/13 oraz porównanie z poprzednim rokiem szkolnymi przedstawia poniższa tabela.

**Tabela 16.**

<b>Wyszczególnienie</b>	<b>Liczba uczniów w roku szkolnym 2011/12</b>	<b>Liczba uczniów w roku szkolnym 2012/13</b>
Stypendium szkolne – uczniowie szkół podstawowych	88	95
Stypendium szkolne- uczniowie gimnazjum	46	48
Stypendium szkolne- uczniowie szkół policealnych	3	4
Zasiłek szkolny – uczniowie szkół podstawowych	2	3

Zasiłek szkolny - uczniowie gimnazjum	5	3
Zasiłek szkolny - uczniowie szkół ponagimnazjalnych bez policealnych	2	2
Stypendium szkolne - uczniowie zasadniczych szkół zawodowych	11	12
Stypendium szkolne - uczniowie liceów ogólnokształcących, uzupełniających, profilowanych	9	12
Stypendium szkolne - uczniowie techników i techników uzupełniających	30	30
Stypendium szkolne - uczniowie szkół specjalnych przysposabiających do pracy	0	1

**Ogólnie w roku szkolnym 2012/13 wypłacono tytułem pomocy materialnej dla uczniów kwotę....., w tym .....ze środków własnych**

**Tabela 17. Ilości stypendiów i zasiłków wypłaconych w kolejnych latach.**

Lp.	Wyszczególnienie	Stypendium szkolne - liczba uczniów	Zasiłek szkolny - liczba uczniów
1.	Rok szkolny 2006/2007	272	7
2.	Rok szkolny 2007/2008	254	3
3.	Rok szkolny 2008/2009	201	5
4.	Rok szkolny 2009/2010	201	10

5.	Rok szkolny 2010/2011	201	4
6.	Rok szkolny 2011/2012	187	9
7.	Rok szkolny 2012/13	202	8

### 2.2 Stypendia motywacyjne dla uczniów

Na mocy art. 90g ustawy o systemie oświaty uczniom udzielane są stypendia za wyniki w nauce oraz osiągnięcia sportowe. Szczegółowe kwestie przyznawania tego stypendium określa regulamin wypracowany przez organ wykonawczy w porozumieniu z dyrektorami szkół. Stypendium to w kwocie 75 zł przyznawane jest w ciągu roku szkolnego 2-krotnie tj. za wyniki uzyskane w pierwszym i drugim semestrze nauki. W roku szkolnym 2012/2013 stypendium otrzymało:

**Tabela 18. Stypendia motywacyjne za rok szkolny 2012/13**

szkoła	Liczba uczniów którzy otrzymali stypendium	Liczba udzielonych stypendiów	Łączna kwota wypłaconego stypendium
ZSO Knyszyn	81	120	9 000
ZS Kalinówka Kościelna	39	68	5 100

*2.3 Kontrola spełniania obowiązku nauki przez młodzież zamieszkałą na terenie gminy.*

Obowiązkowi szkolnemu podlegają uczniowie w wieku od 7 lat do ukończenia gimnazjum(16 lat)nie dłużej jednak niż do ukończenia 18 roku życia. Obowiązkowi nauki uczniowie w wieku 17 - 18 lat życia. Kontroli spełniania obowiązku szkolnego dokonują dyrektorzy szkół w obwodach, w których zamieszkują uczniowie, a obowiązku nauki gmina. Podstawowe informacje w zakresie spełniania obowiązku nauki zawarto w tabeli nr 19.

**Tabela 19. Spełnianie obowiązku szkolnego i obowiązku nauki**

Lp.	Wyszczególnienie		
1.	<table border="1" style="width: 100%; border-collapse: collapse;"> <tr> <td style="width: 80%;">Liczba uczniów zobowiązanych do spełniania obowiązku szkolnego i nauki (roczniki 1995-1997)</td> <td style="width: 20%; text-align: center;">222</td> </tr> </table>	Liczba uczniów zobowiązanych do spełniania obowiązku szkolnego i nauki (roczniki 1995-1997)	222
Liczba uczniów zobowiązanych do spełniania obowiązku szkolnego i nauki (roczniki 1995-1997)	222		
2.	<p>Liczba uczniów spełniających obowiązek szkolny - 69</p> <p>Liczba uczniów spełniających obowiązek nauki ogółem - 125</p> <p>w tym:</p> <ul style="list-style-type: none"> <li>- przez realizujące przygotowanie zawodowe u pracodawcy - 1</li> <li>- w szkołach ponadgimnazjalnych - 123</li> <li>- jako zajęcia rewalidacyjno-wychowawcze - 1</li> </ul>		
3.	<table border="1" style="width: 100%; border-collapse: collapse;"> <tr> <td style="width: 80%;">Liczba młodzieży zameldowanej lecz niezamieszkałej o której brak informacji o spełnianiu obowiązku</td> <td style="width: 20%; text-align: center;">28</td> </tr> </table>	Liczba młodzieży zameldowanej lecz niezamieszkałej o której brak informacji o spełnianiu obowiązku	28
Liczba młodzieży zameldowanej lecz niezamieszkałej o której brak informacji o spełnianiu obowiązku	28		

nauki	
-------	--

#### 2.4 Rządowy program pomocy uczniom w roku 2012 „wyprawka szkolna”

Na realizację programu w roku szkolnym 2012/13 Gmina Knyszyn otrzymała dotację w wysokości 13 710 zł, z czego wykorzystano kwotę 12 960 zł (pozostałe środki zwrócono ponieważ nie wszyscy uprawnieni złożyli wnioski). Wyprawkę otrzymało 172 uczniów: 168 z klas I-IV szkoły podstawowej i 3 uczniów

Grupa	Liczba uczniów rozpoczynających w roku szkolnym 2010/2011 naukę	Liczba uczniów, którzy otrzymali dofinansowanie na podstawie kryterium dochodowego	Liczba uczniów, którzy otrzymali dofinansowanie poza kryterium dochodowym (5%)	Razem liczba uczniów, którzy skorzystali z programu
w klasach I szkoły podstawowej	44	21	X	21
w klasach II szkoły podstawowej	43	15	1	16
w klasach III szkoły podstawowej	50	18	3	21
w klasach IV szkoły podstawowej	31	10	2	12
<b>RAZEM</b>	<b>168</b>	<b>64</b>	<b>6</b>	<b>70</b>

niepełnosprawnych. Ponadto dofinansowanie z programu „Wyprawka szkolna” otrzymało 3 uczniów niepełnosprawnych na łączną kwotę 715 zł.

#### 2.5 Dofinansowanie kosztów kształcenia młodocianych pracowników

Wykonując obowiązki w zakresie wspierania pracodawców w szkoleniu młodocianych pracowników zamieszkałych na terenie gminy Knyszyn, zgodnie z dyspozycją art. 70b ustawy o systemie oświaty, na podstawie wniosków pracodawców dokonano zwrotu kosztów kształcenia młodocianych uczniów, którzy ukończyli przygotowanie zawodowe i zdali egzamin czeladniczy lub egzamin potwierdzający uzyskanie kwalifikacji zawodowych.

**Tabela 20. Dofinansowanie kosztów kształcenia młodocianych pracowników.**

l.p.	Forma	Od września do grudnia 2012		Od stycznia do sierpnia 2013	
		Liczba młodocianych pracowników	Refundacja z dotacji celowej	Liczba młodocianych pracowników	Refundacja z dotacji celowej
2	Nauka zawodu	1	4587,0 zł	-	-

<b>RAZEM</b>	<b>1</b>	<b>4587,0</b>	-	-
--------------	----------	---------------	---	---

### 2.5 Dowóz dzieci do przedszkola i szkół

Gmina Knyszyn realizowała zadanie dowozu do przedszkola i szkół poprzez Zakład Gospodarki Komunalnej i Mieszkaniowej w Knyszynie oraz Urząd Miejski w Knyszynie. Dowóz odbywał się gimbusem i autobusem (oba po 41 miejsc) oraz dwoma 9-osobowymi busami, z których jeden przystosowany jest do przewozu osób niepełnosprawnych. W roku szkolnym 2011/12 do placówek w Knyszynie dowożonych było 107 uczniów, do Zespołu Szkół w Kalinówce Kościelnej 130 uczniów, do ośrodków dla osób niepełnosprawnych w Białymstoku 6 uczniów, a 1 uczniowi niepełnosprawnemu refundowano koszty dojazdu do szkoły prywatnym środkiem transportu.

**Tabela 21. Dowożenie uczniów do szkół**

<b>Wyszczególnienie uczniowie:</b>	<b>2007</b>	<b>2008</b>	<b>2009</b>	<b>2010</b>	<b>2011/12</b>	<b>2012/13</b>
Niepełnosprawni dowożeni	3	4	5	6	7	9
Zamieszkujący w znacznym oddaleniu od szkoły-dowożeni	219	221	231	234	236	194
Refundacja kosztów dowozu do szkoły	4	4	3	1	1	1
<b>Razem-dowożeni</b>	<b>226</b>	<b>229</b>	<b>239</b>	<b>241</b>	<b>244</b>	<b>204</b>
<b>Nakłady (w zł)</b>	<b>122 862,01</b>	<b>160 565,56</b>	<b>203 026,98</b>	<b>210 860</b>	<b>224 280</b>	<b>240 006,92</b>

Na mocy porozumień zawartych z Gminą Mońki i Gminą Dobrzyniewo realizowano dowóz niepełnosprawnych uczniów z tych gmin do specjalnych ośrodków szkolno-wychowawczych. Z tego tytułu otrzymano dotację z gminy Mońki ( 2 uczniów) w wysokości 16 494,74 zł oraz z gminy Dobrzyniewo ( 1 uczeń) na kwotę 1250 zł.

### 2.6 Remonty i inwestycje

**RADOSNA SZKOŁA A – plac zabaw.** W dniu 13.10.2011 r. Gmina Knyszyn złożyła wniosek o udzielenie wsparcia finansowego na budowę szkolnego placu zabaw przy szkole podstawowej w ZSO w Knyszynie w ramach programu „Radosna szkoła”. W dniu 10.09.2012r. podpisano umowę z firmą „SUN+ Agnieszka Turowska” która wygrała przetarg na budowę placu zabaw. Odbioru końcowego i przekazania do eksploatacji dokonano w dniu 10.10.2012 r. Całkowity koszt inwestycji wyniósł 126 138,96 i w połowie był dofinansowany ze środków Ministerstwa Edukacji Narodowej.

### **TERMOMODERNIZACJA BUDYNKÓW ZESPOŁU SZKÓŁ W KALINÓWCE KOŚCIELNEJ I ZESPOLE SZKÓŁ OGÓLNOKSZTAŁCĄCYCH W KNYSZYNIE.**

Termomodernizacja obiektów szkolnych została wykonana w ramach projektu „Termomodernizacja obiektów użyteczności publicznej na terenie Stowarzyszenia Gmin Górnej Narwi”. Wykonano: ocieplenie ścian i stropów, zmieniono pokrycie dachowe, wymieniono stolarkę okienną i drzwiową, wykonano nową instalację odgromową oraz renowację kominów, zmodernizowano instalację CO. Roboty w Kalinówce Kościelnej zakończono 15 grudnia 2012 a w Knyszynie 9 września 2013r. Inwestycja została wykonana ze środków unijnych oraz wkładu własnego. Całkowity koszt inwestycji wyniósł ok. 1 206 325 zł.

**ORLIK.** Budowa kompleksu Boisk sportowych „Orlik 2012” była prowadzona od 05.06.2012 do 15.10.2012r. Uroczyste otwarcie odbyło się 9 listopada. W skład kompleksu wchodzi boisko do piłki nożnej, boisko wielofunkcyjne, budynek sanitarno-szatniowy i ogrodzenie. Cały kompleks jest oświetlony. Inwestycja została wykonana ze środków Ministerstwa Sportu i Turystyki, Województwa Podlaskiego oraz wkładu własnego. Całkowity koszt inwestycji wyniósł 1 082 676, 67 zł.

**REMONT PRZEDSZKOLA W KNYSZYNIE.** Rozpoczął się po zakończeniu zajęć w przedszkolu i trwał do 12 lipca do 28 sierpnia 2013r. Wykonano remont przedsionka ( wylanie posadzki) , szatni , pokoju dyrektora oraz sali lekcyjnej. We wszystkich tych pomieszczeniach przeprowadzono wymianę instalacji elektrycznej, odnowiono ściany, sufity i podłogi, wymieniono drzwi, zakupiono meble do szatni. Całkowity koszt remontu wyniósł ok. 30 900 zł i w całości był przeprowadzony z budżetu przedszkola.

## Rozdział 3 Programy, konkursy oraz sukcesy uczniów.

W roku szkolnym 2012/13 szkoły realizowały różnorodne programy i projekty edukacyjne. Niektóre z nich były kontynuacjami z lat poprzednich, niektóre realizowano w ramach programów regionalnych lub ogólnopolskich, a niektóre były samodzielnymi inicjatywami .

**W roku 2012 obie nasze szkoły otrzymały z rąk Wojewody Podlaskiego honorowy certyfikat „Szkoła Bezpieczna i Przyjazna Uczniom”.** Była to II edycja działań stworzonych przez Wydział Prewencji Komendy Wojewódzkiej w Białymstoku pod patronatem Wojewody Podlaskiego.

**W dniu 05 listopada 2012r. Burmistrz Knyszyna ogłosił kolejny konkurs ekologiczny pn. „Baterii mniej – Ziemi Lżej”.** Laureaci - klasy I-III szkoły podstawowej w Knyszynie - otrzymali nagrody w postaci dofinansowania do wycieczek i biwaków na kwoty: 1000 zł, 700 zł i 300 zł. Łącznie zebrano 446 kg zużytych baterii.

W roku 2012/13 obie szkoły uczestniczyły w projekcie „Czym skorupka za młodu .....- indywidualizacja procesu nauczania i wychowania uczniów klas I-III szkół podstawowych w Gminie Knyszyn”. Projekt realizowany w ramach Poddziałania 9.1.2 Programu Operacyjnego Kapitał Ludzki, współfinansowany ze środków Unii Europejskiej w ramach Europejskiego Funduszu Społecznego. Realizatorem był Urząd Miejski w Knyszynie. W projekcie realizowanym w latach 2011/12 i 2012/13 odbywały się zajęcia pozalekcyjne dla uczniów klas I-III: wyrównawcze, logopedyczne, gimnastyka korekcyjna, rytmika, zajęcia przyrodnicze i



artystyczno-teatralne korekcyjno-kompensacyjne. Zakupiono: meble do klasy, wyposażenie komputerowe do pracowni logopedycznej, kserokopiarkę oraz liczne pomoce dydaktyczne i plastyczne. Budżet projektu wynosił 70 300 zł.

Po raz kolejny uczniowie naszych szkół i przedszkola wzięli udział w Ogólnopolskim Konkursie Plastycznym „Twoja wiedza i czujka czadu w domu, tlenek węgla nic złego nie zrobi nikomu”. Spośród 7 prac które wygrały eliminacje gminne, aż 6 przeszło do etapu wojewódzkiego.

**12 marca 2013r. odbył się gminny etap Ogólnopolskiego Turnieju Bezpieczeństwa w Ruchu Drogowym. Zwycięskie drużyny ze szkoły podstawowej w Kalinówce Kościelnej i gimnazjum w Knyszynie . Drużyna z Kalinówki zajęła 2 miejsce w eliminacjach powiatowych a drużyna z Knyszyna 3 miejsce w swojej kategorii.**

### *3.1 Zespół Szkół Ogólnokształcących w Knyszynie*

W roku 2012 szkoła w Knyszynie realizowała w partnerstwie z innymi podmiotami :

- program „Bezpieczeństwo Ekologiczne” w ramach realizowanego przez Urząd Miejski w Knyszynie unijnego projektu **System bezpieczeństwa i komunikacji elektronicznej dla podniesienia warunków życia społeczności przygranicznych**
- programy edukacyjne: „Szkoła dobrego wyboru”, „Żyj smacznie i zdrowo”, „Ratujmy i uczymy ratować”, „Bądź odpowiedzialna”, „Edukacja szkolna przeciwko wykluczeniu prawnemu”, „Trzymaj formę”, „Owoce w szkole”, „Szlanka mleka”, profilaktyczne z zakresu HIV/AIDS, profilaktyczne z zakresu zapobiegania uzależnieniom,
- akcje charytatywne, konkursy, kiermasze, zbiórki , działania z udziałem wolontariuszy, sprzątnięcie cmentarza, konkursy i wiele innych.

**Ponadto 1 uczennica gimnazjum otrzymywała w roku szkolnym 2012/13 stypendium przyznawane przez Zarząd Województwa Podlaskiego w ramach programu „Wsparcie stypendialne dla uzdolnionych uczniów 2012”.**

Dodatkowo zorganizowano i dofinansowano ze środków urzędu 4 kursy nauki pływania dla uczniów szkoły podstawowej. Każdy z kursów obejmował 15 zajęć lekcyjnych dla 15-osobowej grupy uczniów pod kierunkiem instruktora nauki pływania. Transport uczniów na zajęcia opłacali rodzice, natomiast pracownicy urzędu jako wolontariusze zapewniali opiekę podczas transportu i pobytu na basenie.

W roku szkolnym 2012/13 w Zespole Szkół Ogólnokształcących w Knyszynie organizowane były różnorodne zajęcia pozalekcyjne :

#### **Tabela 22. Zajęcia pozalekcyjne**

Zajęcia pozalekcyjne wynikające z art. 42 ust. 2 pkt 2 ustawy z dnia 26 stycznia 1982r		Zajęcia pozalekcyjne wynikające z arkusza organizacyjnego szkoły	
Zajęcia rozwijające zainteresowania	Zajęcia wyrównawcze	Rodzaj zajęć	Tygodniowy
Koło języka angielskiego - 2 godz	Zajęcia z j. polskiego - 6 godz.	Zajęcia z zakresu wychowania komunikacyjnego	2
Koło dziennikarskie - 1 godz	Zajęcia wyrównawcze I-III - 5 godz	świetlica	15
Szkolne koło wolontariatu - 2 godz.	Zajęcia z matematyki - 6 godz	logopedyczne	8
Schola szkolna - 1 godz		Zajęcia wyrównawcze z matematyki	2
Koło fizyczne - 1 godz.		Zajęcia wyrównawcze z j. polskiego	2
Zajęcia artystyczne - 3 godz.		Gimnastyka korekcyjna	4
Koło j. niemieckiego - 1 godz		biblioteka	30
Zajęcia sportowe - 4 godz.		Zajęcia rewalidacyjne	2
Koło biologiczne - 1 godz		Dodatkowe zajęcia z w-fu	3
Koło przyrodnicze- 1 godz.		Pedagog szkolny	10
Koło chemiczne - 1 godz.			
Koło historyczne - 1 godz.			
Koło biblijne - 1			
Koło informatyczne - 2 godz.			

Tabela 23. Zajęcia pozalekcyjne realizowane z projektu systemowego „Czym skorupka za młodu....- indywidualizacja nauczania i wychowania uczniów klas I-III szkół podstawowych w Gminie Knyszyn”

Rodzaj zajęć	Tyg. wymiar
Zajęcia wyrównawcze w klasach I-III	2
Zajęcia logopedyczne	2

Zajęcia gimnastyki korekcyjnej	1
Zajęcia rytmiki	1
Zajęcia przyrodniczo-matematyczne „Mały Przyrodnik”	2
Zajęcia artystyczno-teatralne	1

**Tabela 24. Osiągnięcia i sukcesy uczniów ZSO w Knyszynie w konkursach, zawodach i olimpiadach w roku szkolnym 2012/2013**  
**Szkoła podstawowa**

Forma współzawodnictwa	Szczebel	Osiągnięcie	Uczeń/uczniowie	opiekun
Wojewódzki konkurs języka polskiego	wojewódzki	finalista	1 uczeń	Marciszewska Bożena
Konkurs plastyczny	powiatowy	I miejsce	1 uczeń	Sak Jadwiga
Powiatowy konkurs Piosenki Angielskiej	powiatowy	I miejsce, wyróżnienie	2 uczniów	Jankowska Krystyna
Konkurs plastyczny „Moje wakacje”	powiatowy	II i III miejsce	2 uczniów	Anna Jelska
Indywidualne biegi przełajowe	powiatowy	Awans do półfinału wojewódzkiego	8 uczniów	Ewa i Leszek Poduch
Sztafetowe biegi przełajowe dziewcząt	Finał wojewódzki	X miejsce	11 uczniów	Ewa Poduch
Indywidualne biegi przełajowe	Finał wojewódzki	13, 18 i 25 miejsce	3 uczniów	Ewa Poduch
Czworobój Lekkoatletyczny	Mistrzostwa Powiatu	IV i VI miejsce	7 uczniów	Ewa Poduch

**gimnazjum**

Forma współzawodnictwa	Etap	Zajęte miejsce	Ilość uczniów	opiekun
Wojewódzki Konkurs Chemiczny pod patronatem Kuratora Oświaty	wojewódzki	laureat	1	Ostrowska Joanna
Wojewódzki Konkurs Geograficzny pod patronatem Kuratora Oświaty	wojewódzki	laureat	1	Kulesza Wanda

Wojewódzki Konkurs Plastyczny pod patronatem Kuratora Oświaty	wojewódzki	laureat	1	Jelska Anna
Wojewódzki Konkurs Ortograficzny	wojewódzki	finalista	1	Błahuszevska Katarzyna
Konkurs transplantologiczny „Przeszczep sobie zdrowie”	ogólnopolski	finalista	1	Chowański Krzysztof
Sztafetowe Biegi Przełajowe dziewcząt	powiatowe	Awans do półfinału wojewódzkiego	11	Poduch Ewa
Liga Lekkoatletyczna	Półfinał wojewódzki	Do XVI miejsca	11	Poduch Ewa
Indywidualne biegi przełajowe	powiatowe	IX i X miejsce	2	Klimowicz Joanna
Konkurs plastyczny „Zachowaj bezpieczeństwo w gospodarstwie rolnym”	powiatowe	Tytuł finalisty	2	Chowańska Anna i Krzysztof
Podlaska Gimnazjada w lekkiej atletyce	Półfinał wojewódzki	X	drużyna	Poduch Ewa

**W publikowanej przez Podlaski Wojewódzki Szkolny Związek Sportowy w Białymstoku klasyfikacji sportowej za rok szkolny 2012/13**

- szkoły podstawowa w Knyszynie zajęła 11 miejsce w kategorii szkół małych na 124 szkół
- gimnazjum w Knyszynie zajęło 134 miejsce w kategorii szkół na 159 gimnazjów

**Tabela 25. Wyniki klasyfikacji uczniów ZSO w Knyszynie za rok szkolny 2012/13**

szkoła	Średnia szkoły	frekwencja	Liczba ocen z zachowania						Liczba uczniów ze średnią 4,75 i wyższą.
			wz	bdb	db	popr	ndp	ng	
Szkoła Podstawowa	4,6	88,9	42	38	7	3	0	0	34
Gimnazjum	3,9	88,7	51	33	13	18	1	0	28

### 3.2 Zespół Szkół w Kalinówce Kościelnej

W dniu 31 maja 2013r. Rada Miejska w Knyszynie nadała Szkole Podstawowej w Kalinówce Kościelnej imię Jana Pawła II.

W roku 2012 szkoła w Knyszynie realizowała w partnerstwie z innymi podmiotami programy edukacyjne i profilaktyczne: „Owoce w szkole”, „Szkłanka mleka”, „Wolność Oddechu-Zapobiegaj astmie”, „Radosny uśmiech- Radosna Przyszłość”, Bezpieczna Energia RWE 12”, „Trzymaj formę”, „Cała Polska czyta dzieciom”,

„Zawsze zdrowo i bezpiecznie”, „Znajdź właściwe rozwiązanie”; akcje charytatywne i zdrowotne: „Pomóżmy Mikołajowi”, „Wigilijne dzieło pomocy dzieciom – Pomóżmy dzieciom z Domu Dziecka”, „Kiermasz Bożonarodzeniowy”, „Podziel się posiłkiem” ,zbiórki nakrętek, sprzątanie cmentarza itp.

W roku szkolnym 2012/13 w Zespole Szkół w Kalinówce Kościelnej organizowane były różnorodne zajęcia pozalekcyjne :

**Tabela 26. Zajęcia pozalekcyjne wynikające z art. 42 ust. 2 pkt 2 ustawy z dnia 26 stycznia 1982r.**

Zajęcia pozalekcyjne wynikające z art. 42 ust. 2 pkt 2 ustawy z dnia 26 stycznia 1982r		Zajęcia pozalekcyjne wynikające z arkusza organizacyjnego szkoły	
Zajęcia rozwijające zainteresowania	Zajęcia wyrównawcze	Rodzaj zajęć	Tygodniowy
Koło sportowe – piłka nożna – 2 godz	j. polski - 3 godz.	Wyrównawcze z matematyki	1
Schola wokalna – 1 godz.	Korekcyjno-kompensacyjne – 2 godz.	Wyrównawcze z j. polskiego	1
Koło biblijne – 1 godz.	Dydaktyczno-wyrównawcze – 1 godz.	Zajęcia sportowe	1
Zespół muzyczny – 1 godz.	j. angielski – 2 godz	światlica	25
Koło j. niemieckiego – 1 godz.	Matematyka – 4 godz.	biblioteka	15
Koło małego Europejczyka – 1 godz.		Zespół wokalno-instrumentalny	2
koło historyczne – 1 godz.		Koło teatralne	1
Koło wolontariatu – 1 godz.		Pedagog szkolny	5
Zajęcia sportowe – 1 godz.			
Zajęcia czytelniczo-medialne – 1 godz.			
Matematyczne – 1 godz.			

**Tabela 27. Zajęcia pozalekcyjne realizowane z projektu systemowego „Czym skorupka za młodu....- indywidualizacja nauczania i wychowania uczniów klas I-III szkół podstawowych w Gminie Knyszyn”**

Rodzaj zajęć	Tyg. wymiar
Zajęcia wyrównawcze w klasach I-III	1

Zajęcia logopedyczne	2
Zajęcia korekcyjno-kompensacyjne	1
Zajęcia przyrodniczo-matematyczne	1

**Tabela 28. Osiągnięcia i sukcesy uczniów w konkursach, zawodach i olimpiadach 2012/2013**

Forma współzawodnictwa	Organizator	Etap	Zajęte miejsce	Ilość uczniów	Opiekun
Z natura 2000 za pan brat	Urząd Marszałkowski	wojewódzki	Wyróż.	8	U. Magdziuk
Losy żołnierza i dzieje oręża polskiego	Kuratorium Oświaty	Wojewódzki	wyróżnienie	3	U. Magdziuk
Międzyszkolny konkurs „święteczna kartka bożonarodzeniowa”	ZS Jaświły	międzyszkolny	I miejsce	1	M. Kakareko
Bezpiecznie pomagam rodzicom w gospodarstwie rolnym	KRUS	Powiatowy	II	1	J. Hujda A. Hryniewicka
Konkurs wielkanocny- plastyczny	ZS Korycin	Międzyszkolny	I i III	2	M. Kakareko
„Rzuć palenie razem z nami” plastyczny	ZS Kalinówka	Szkolny	-	12	M. Kulikowski
Powiatowy konkurs piosenki angielskiej	SP II Mońki	Powiatowy	II	1	A. Halicka
Wojewódzki konkurs „Mam 6 lat”	Kuratorium Oświaty	Wojewódzki	Wyróżnienie	1	J. Hujda
150 lat Powstania styczniowego- ekspozycja, dokument		międzyszkolny	Wyróżnienie	4	U. Magdziuk
Konkurs piosenki przedszkolaków: „Mama, tata i ja”		Powiat Wojewódzki	I III	1 1	B. Fiedorowicz
Konkurs recytatorski poezji W. Szymborskiej		Wojewódzki	IV	1	E. Pochodowicz, M. Sawośko
Turniej bezpieczeństwa w ruchu drogowym	KPP Mońki	Powiat	II		A. Augustynowicz
Wojewódzki konkurs ortograficzny		wojewódzki	laureat	1	A. Hryniewicka M. Sawośko

Konkurs recytatorski poezji J. Tuwima	Goniądz	Powiat	II miejsce	1	E. Pochodowicz M. Sawośko
Zabytki Podlasia w miniaturze"	Marszałek Województwa Podlaskiego	wojewódzki	I miejsce w kategorii szkół podstawowych	1	U. Magdziuk

**Tabela 29. Osiągnięcia sportowe w Kalinówce Kościelnej w 2012/2013**

Lp.	Imię i nazwisko nauczyciela	Rodzaj rozgrywek/zawodów	Osiągnięcia
1.	Artur Augustynowicz	Igrzyska powiatowe w indywidualnych biegach przełajowych w Mońkach	I, II, III, V, IX, XII miejsce
2.	Artur Augustynowicz	Igrzyska powiatowe w piłce nożnej SP w Mońkach (chłopcy)	III miejsce
3.	Elżbieta Pochodowicz	Igrzyska powiatowe w tenisie stołowym w Jasionówce (dziewczyny)	III miejsce
4.	Artur Augustynowicz	Igrzyska powiatowe w tenisie stołowym w Jasionówce (chłopcy)	IV miejsce
5.	Elżbieta Pochodowicz	Igrzyska powiatowe w indywidualnych biegach przełajowych	IV miejsce
6.	Artur Augustynowicz	Piłkarska kadra czeka	II miejsce
7.	Artur Augustynowicz	Z podwórka na stadion –piłka nożna	I miejsce
8.	Artur Augustynowicz	Czwórbój lekkoatletyczny	I miejsce powiat II miejsce rejon
9.	Artur Augustynowicz	Igrzyska wojewódzkie indywidualnych biegów przełajowych	III
10.	Artur Augustynowicz	Gimnazjada powiatowa w sztafetowych biegach przełajowych w Mońkach (chłopcy)	V miejsce
11.	Artur Augustynowicz	Gimnazjada powiatowa w futsalu w Krypnie	IV miejsce

12	Artur Augustynowicz	Gimnazjada powiatowa w tenisie stołowym w Jasionówce	IV miejsce
13	Artur Augustynowicz	Gimnazjada powiatowa w indywidualnych biegach przełajowych w Mońkach	X miejsce
14	Elżbieta Pochodowicz	Gimnazjada powiatowa w rozgrywkach w badmintona (dziewczyny)	III miejsce
15	Elżbieta Pochodowicz	Gimnazjada powiatowa w tenisie stołowym	IV miejsce
16	Elżbieta Pochodowicz	Gimnazjada powiatowa w indywidualnych biegach przełajowych	VII, VIII miejsce
17	Elżbieta Pochodowicz	Gimnazjada powiatowa w sztafetowych biegach przełajowych	VI miejsce
18	Elżbieta Pochodowicz	Półfinał wojewódzki- indywidualne biegi przełajowe	XVII, XX miejsce

W publikowanej przez Podlaski Wojewódzki Szkolny Związek Sportowy w Białymstoku klasyfikacji sportowej za rok szkolny 2012/13 - szkoła podstawowa w Kalinówce Kościelnej zajęła 27 miejsce w kategorii szkół małych na 124 szkół. **Ponadto chłopcy trenowani przez Pana Artura Augustynowicza zajęli III miejsce w klasyfikacji wojewódzkiej w Indywidualnych biegach przełajowych.**  
- gimnazjum w Kalinówce zajęło 149 miejsce w kategorii szkół na 159 gimnazjów

**Tabela 30. Wyniki klasyfikacji uczniów Zespołu Szkół w Kalinówce Kościelnej za rok szkolny 2012/13**

szkoła	Średnia	frekwencja	Liczba ocen z zachowania	Liczba uczniów ze średnią 4,75 i wyższą.
--------	---------	------------	--------------------------	--



	szkoły		Wz	bdb	db	popr	ndp	ng	
Szkoła Podstawowa	4,72	91,57	19	3	5	1	1	-	19
Gimnazjum	3,97	89	20	13	11	11	-	-	18

## Rozdział 4 Wyniki egzaminów zewnętrznych

Wyniki egzaminów zewnętrznych niosą ze sobą bardzo dużo informacji pomocnych w opisanu pracy szkoły, nauczycieli oraz osiągnięć w nauce i stosowanych metod dydaktycznych. Ogólny obraz tego jak szkoła wypadła podczas egzaminu buduje się zwykle na podstawie dwóch danych: średniego wyniku szkoły z egzaminu (sprawdzianu) i pozycji jaka ten wynik zajmuje na skali staninowej.

### 4.1 Osiągnięcia uczniów kończących szkoły podstawowej w Knyszynie i Kalinówce Kościelnej.

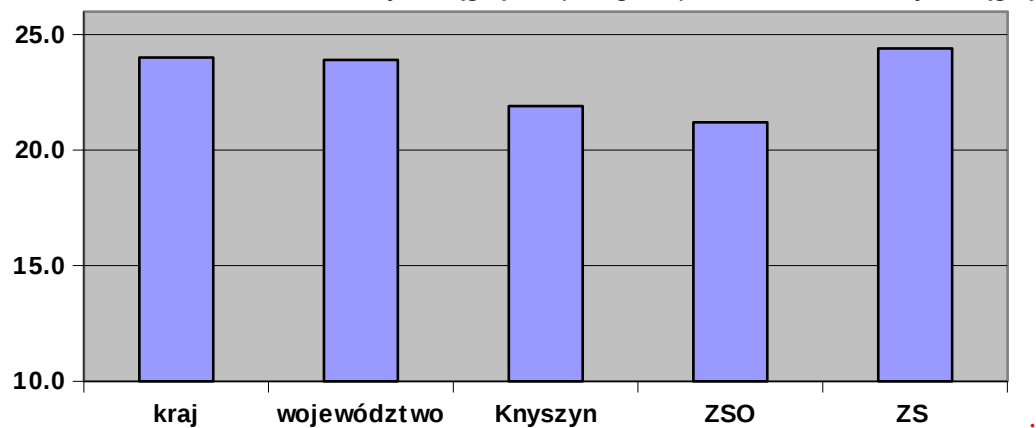
W dniu 4 kwietnia 2013 roku przeprowadzono sprawdzian w 394 szkołach zlokalizowanych na terenie województwa podlaskiego. Celem sprawdzianu jak co roku było zbadanie, w jakim stopniu uczniowie kończący szóstą klasę szkoły podstawowej opanowali umiejętności: *czytania, pisania, rozumowania, korzystania z informacji oraz wykorzystywania wiedzy w praktyce*. **Standardowy arkusz okazał się dla uczniów z terenu Okręgowej Komisji Egzaminacyjnej w Łomży umiarkowanie trudny.**

W gminie Knyszyn do sprawdzianu przystąpiło 39 uczniów szkoły podstawowej w Knyszynie i 11 uczniów szkoły podstawowej w Kalinówce Kościelnej.

- Średni wynik szkół podstawowych w kraju i w województwie podlaskim w 2013 roku wyniósł 24 punktów czyli 60 % punktów możliwych do uzyskania (maksymalna ilość punktów do uzyskania wynosi 40).

- Średni wynik szkoły podstawowej w Knyszynie wyniósł 21,2 pkt. co daje 4 miejsce w 9- stopniowej skali staninowej (poziom niżej średni). Oznacza to, że 23,10 % szkół w kraju osiągnęło wynik gorszy, 16,8 % wynik taki sam a 60,10 % lepszy niż szkoła w Knyszynie.

- Średni wynik szkoły podstawowej w Kalinówce Kościelnej wyniósł 24,4 pkt. co daje 6 miejsce w 9- stopniowej skali staninowej ( poziom wyżej średni). Oznacza to że, 60,7 % szkół w kraju osiągnęło wynik gorszy, 16,1 % szkół w kraju osiągnęło taki sam wynik a 23,20 % lepszy niż szkoła w Kalinówce Kościelnej

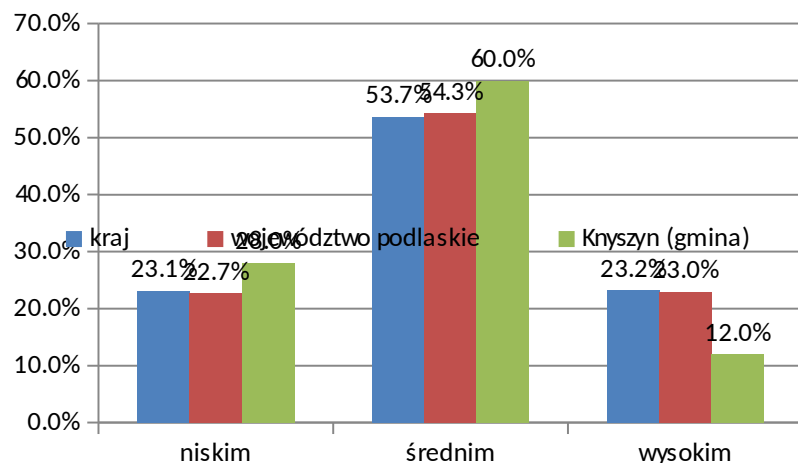


**Wykres 1. Średni wynik - Sprawdzian 2013**

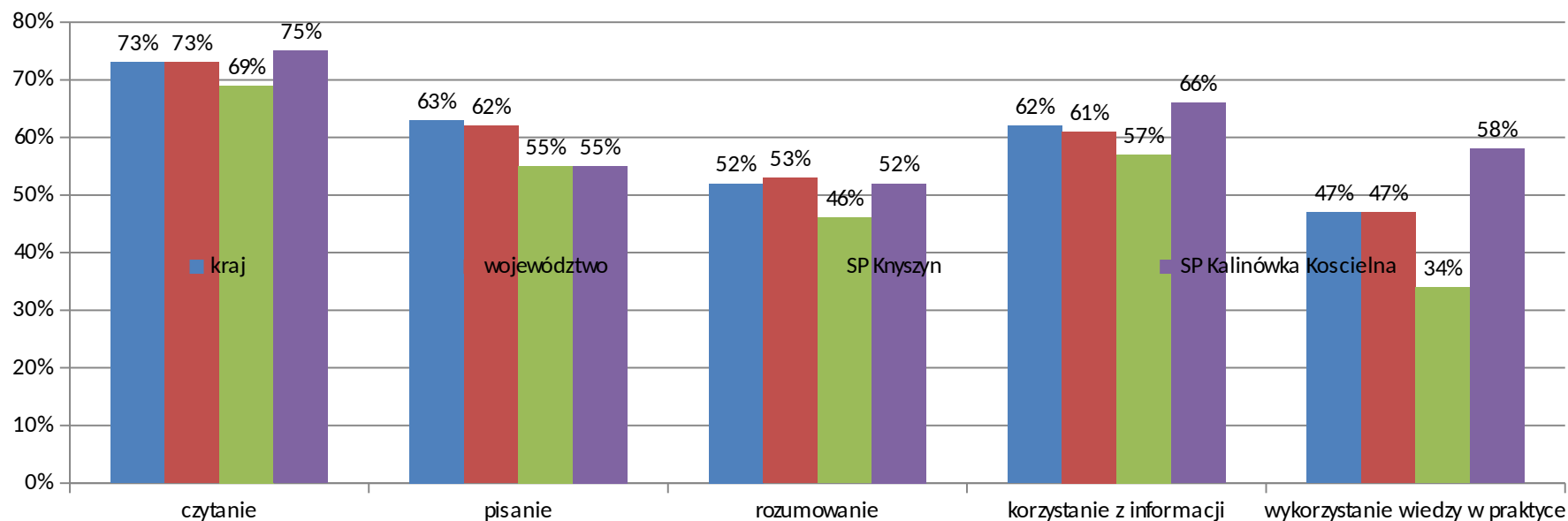
W pięciostopniowej skali staninowej dla województwa podlaskiego wynik gminy Knyszyn mieści się w 3 stopniu – średni. Oznacza to, że 43 gminy osiągnęły taki sam wynik, 39 gorszy a pozostałe 36 gmin lepszy.

**Wykres 2. Rozkład wyników uczniów w poszczególnych obszarach wyników.**

28 % naszych uczniów piszących sprawdzian osiągnęło wynik niski, 60% wynik średni a 12 % wynik wysoki . tzn. że procent uczniów którzy sprawdzian napisali na poziomie wyników niskich jest w Gminie Knyszyn o kilka procent wyższy niż w województwie podlaskim i w kraju. Natomiast procent uczniów których wyniki ze sprawdzianu są na **poziomie wysokim jest zdecydowanie niższy niż** w województwie i kraju. Przeprowadzona przez OKE analiza wyników z całego województwa pokazuje tendencję utrzymywania się dystansu pomiędzy osiągnięciami uczniów kończących szkoły podstawowe na wsi i osiągnięciami dzieci korzystających z oferty edukacyjnej w dużych miastach. Szkoły te nadal różnią się od siebie pod względem wyników sprawdzianu.

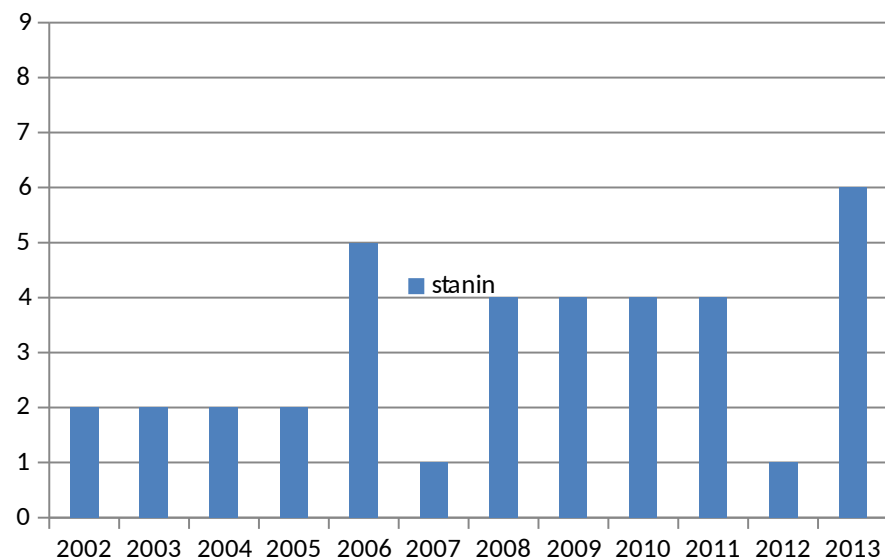
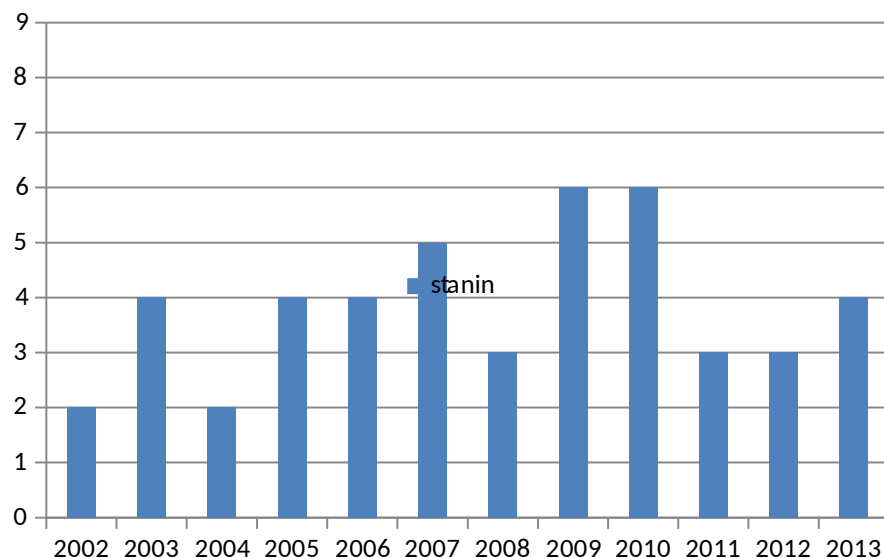


**Wykres 3. Porównanie poziomu osiągnięć uczniów w poszczególnych obszarach umiejętności przedstawia się następująco:**



Tegoroczne wyniki tak jak w latach poprzednich wskazują na utrzymywanie się dystansu pomiędzy osiągnięciami uczniów kończących szkoły podstawowe na wsi i małych miastach a osiągnięciami dzieci w średnich i dużych miastach. Badania socjologiczne i pedagogiczne wskazują, że przyczynia się do tego m.in. rzadsza sieć szkolna, niższy poziom pracy szkół, niższy poziom wykształcenia rodziców, ograniczone możliwości finansowe rodziców.

**Wykres 4. Wyniki szkół w standardowej skali staninowej na przestrzeni lat 2002-2013** - umożliwia porównanie wyniku szkół w poszczególnych latach oraz może pomóc ocenić efektywność nauczania ( patrz mapki określające pozycję gminy Knyszyn na 5-staninowej skali dla województwa podlaskiego za lata 2009-2013)



**Wyniki sprawdzianu powinny być przede wszystkim analizowane i wykorzystywane przez dyrektorów i nauczycieli gimnazjów jako diagnoza osiągnięć uczniów na progu gimnazjum.**

Umiejętności szóstoklasistów można podzielić na 3 obszary osiągnięć:

- obszar wyników niskich (0-18 pkt) – mówiące o zagrożeniu niskimi wynikami w gimnazjum
- obszar wyników średnich (19-31 pkt)
- obszar wyników wysokich (32-40 pkt) – mówiące o znacznym potencjale edukacyjnym.

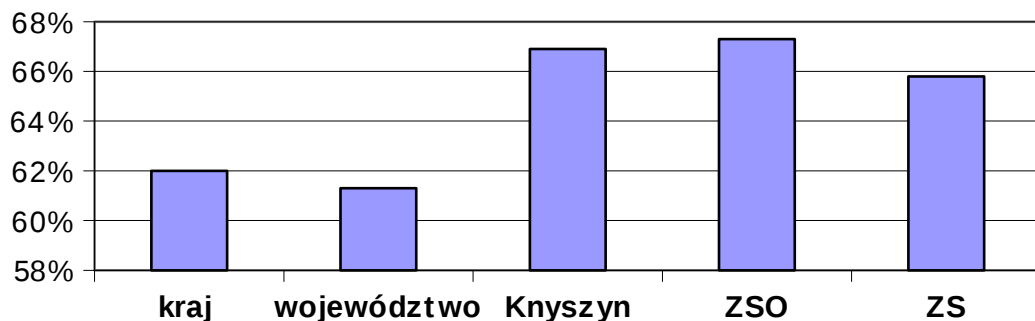
Umiejętnie wykonana analiza umiejętności których uczniowie z 1 obszaru nie opanowali, pozwoli tak zaplanować pracę, by w gimnazjum nie pogłębiały się ich niepowodzenia dydaktyczne. Należy też wykorzystać duży potencjał edukacyjny uczniów, których wyniki mieszczą się w obszarze wyników wysokich. Centralna Komisja Egzaminacyjna w sprawozdaniu z 2008 roku zwróciła uwagę, że uczniowie, których wyniki są w obszarze wyników niskich, są zagrożeni niskimi osiągnięciami w gimnazjum, wymagają zatem dodatkowej pomocy. Natomiast uczniowie z wynikami w obszarze wyników wysokich dysponują znacznym potencjałem, który w gimnazjum należy wykorzystać. Oznacza to, że uczniom należy zorganizować zajęcia dodatkowe w formie wyrównawczych bądź rozwijających umiejętności i zainteresowania.

#### 4.2 Wyniki egzaminu gimnazjalnego

##### EGZAMIN GIMNAZJALNY

Egzamin przeprowadzono w dniach od 23 do 25 kwietnia 2013. W tym roku po raz drugi w części humanistycznej gimnazjaliści rozwiązywali odrębne zestawy zadań z j. polskiego oraz historii i wiedzy o społeczeństwie , w części matematyczno-przyrodniczej – odrębne zestawy zadań z matematyki oraz biologii, chemii, fizyki i geografii a w trzeciej części z języka obcego nowożytnego albo tylko na poziomie podstawowym albo na poziomie rozszerzonym. szkolnych takich jak kwalifikacje i zaangażowanie nauczycieli, metody nauczania czy warunki nauczania. Zmiana formuły egzaminu spowodowała, że niemożliwym jest porównanie jego wyników z wynikami z lat poprzednich. Nie mówi się już o średniej ilości punktów zdobytych przez ucznia ale o:

- **procentowym wskaźniku**, który określa odsetek punktów, który zdający zdobył za zadania z danego zakresu

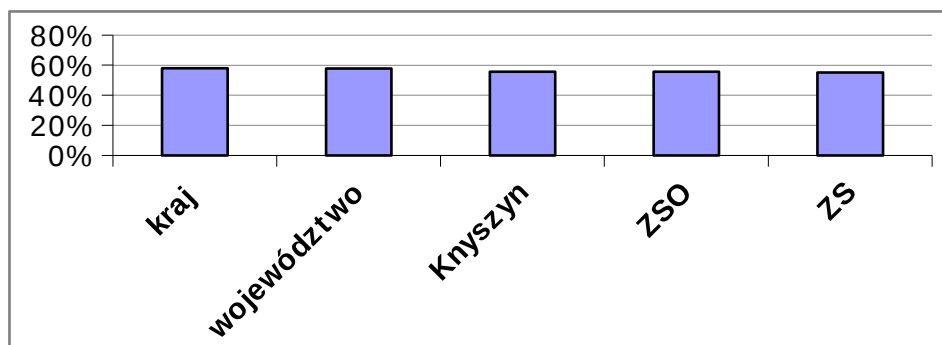


Do egzaminu w Gminie Knyszyn przystąpiło 66 uczniów w tym: 48 z gimnazjum w Knyszynie i 18 z gimnazjum w Kalinówce Kościelnej.

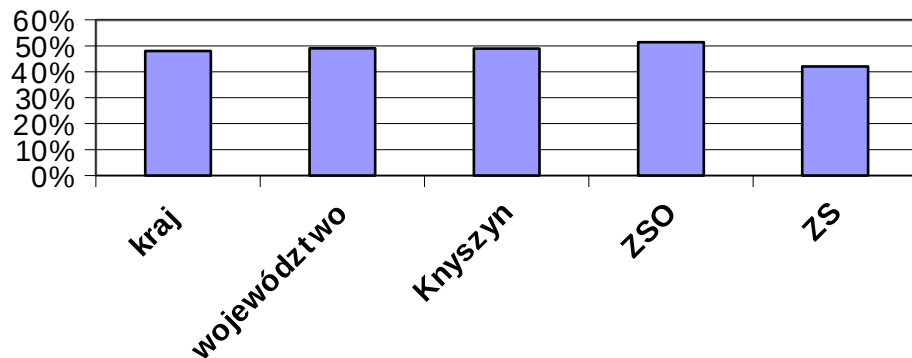
**Wykres Nr 5. Średnie wyniki z egzaminu gimnazjalnego w roku szkolnym 2012/2013 (część humanistyczna - język polski)**

Pozycja na 9-stopniowej skali staninowej dla całego kraju – gimnazjum w Knyszynie 7 stopień ( wysoki), gimnazjum w Kalinówce Kościelnej 6 stopień (wyżej średni). Średnie wyniki egzaminu gimnazjalnego w części humanistycznej z języka polskiego w gminach woj. podlaskiego przedstawia mapka nr 2.

**Wykres Nr 6. Średnie wyniki z egzaminu gimnazjalnego w roku szkolnym 2012/2013 (część humanistyczna - historia i wiedza o społeczeństwie)**

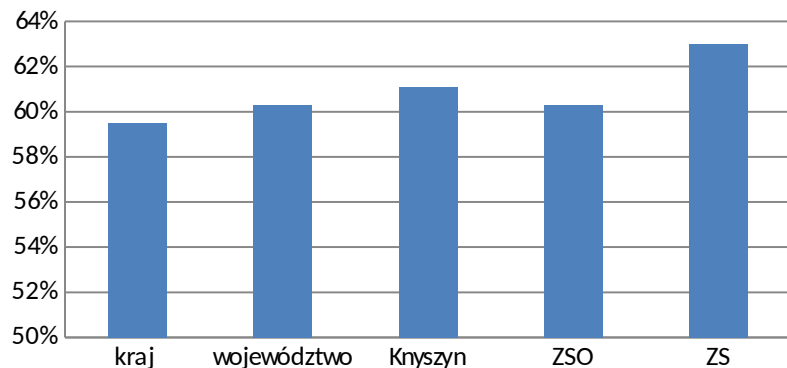


Pozycja na 9-stopniowej skali staninowej dla całego kraju – oba gimnazja zajmują 5 stopień (średni). Średnie wyniki egzaminu gimnazjalnego w części humanistycznej z zakresu historii i wiedzy o społeczeństwie w gminach woj. podlaskiego przedstawia mapka nr 3.



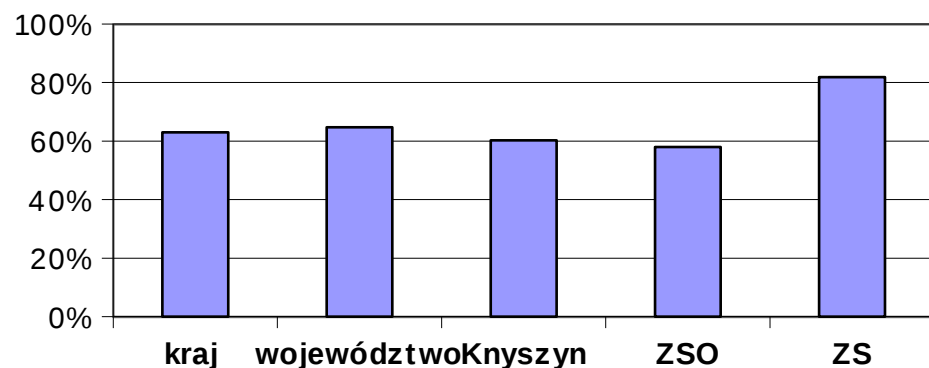
**Wykres 7. Średnie wyniki z egzaminu gimnazjalnego w roku szkolnym 2012/2013 (część matematyczno-przyrodnicza – matematyka)**

Pozycja na 9-stopniowej skali staninowej dla całego kraju – gimnazjum w Knyszynie 6 stopień (wyżej średni), gimnazjum w Kalinówce Kościelnej 4 stopień (niżej średni). Średnie wyniki egzaminu gimnazjalnego w części matematyczno-przyrodniczej z zakresu matematyki w gminach woj. podlaskiego przedstawia mapka nr 4.



Wykres Nr 8. Średnie wyniki z egzaminu gimnazjalnego w roku szkolnym 2012/2013

**część matematyczno-przyrodnicza- przedmioty przyrodnicze)** Pozycja na 9-stopniowej skali staninowej dla całego kraju – oba gimnazja 6 stopień (wyżej średni). Średnie wyniki egzaminu gimnazjalnego w części matematyczno przyrodniczej z zakresu przedmiotów przyrodniczych w gminach woj. podlaskiego przedstawia mapka nr 5.

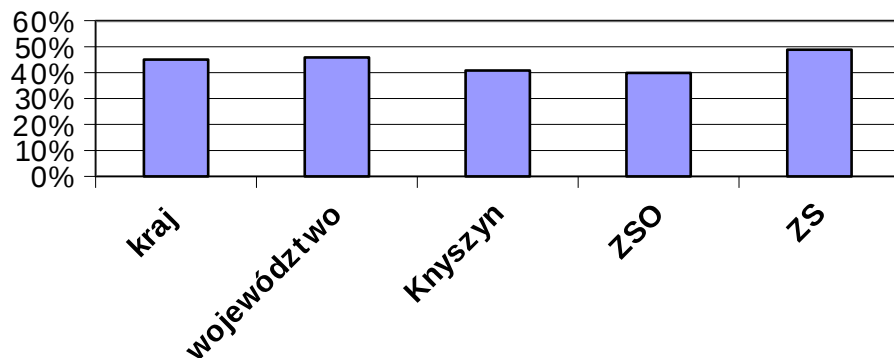


Wykres 9. Średnie wyniki z egzaminu gimnazjalnego w roku szkolnym

2012/2013 z języka angielskiego na poziomie podstawowym

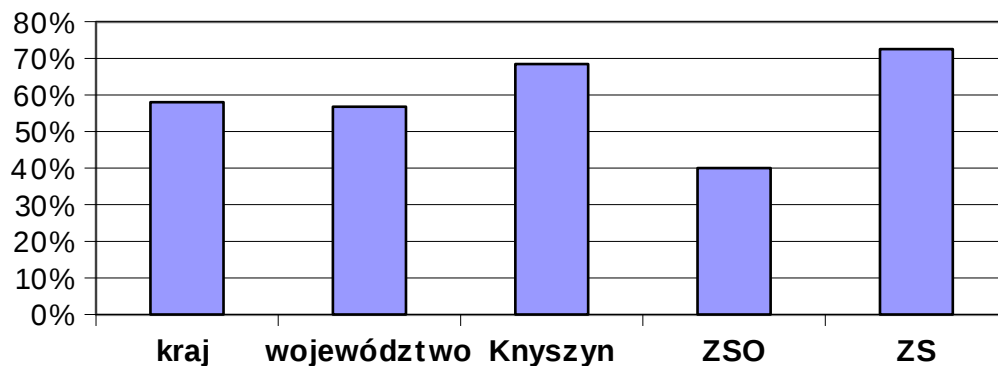


Egzamin z tej części zdawało: 37 uczniów gimnazjum z Knyszynie i 4 uczniów gimnazjum w Kalinówce Kościelnej. Pozycja na 9-stopniowej skali staninowej dla całego kraju – gimnazjum w Knyszynie 5 stopień(średni). Średnie wyniki egzaminu gimnazjalnego z tej części w gminach woj. podlaskiego przedstawia mapka nr 6.

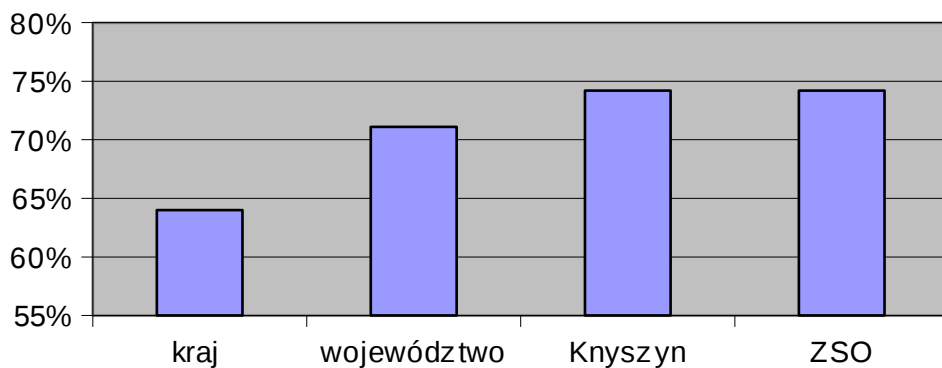


**Wykres 10. Średnie wyniki z egzaminu gimnazjalnego w roku szkolnym 2012/2013 z języka angielskiego na poziomie rozszerzonym**

Egzamin z tej części zdawało: 37 uczniów gimnazjum z Knyszynie i 4 uczniów gimnazjum w Kalinówce Kościelnej. Średnie wyniki egzaminu gimnazjalnego z tej części w gminach woj. podlaskiego przedstawia mapka nr 7.

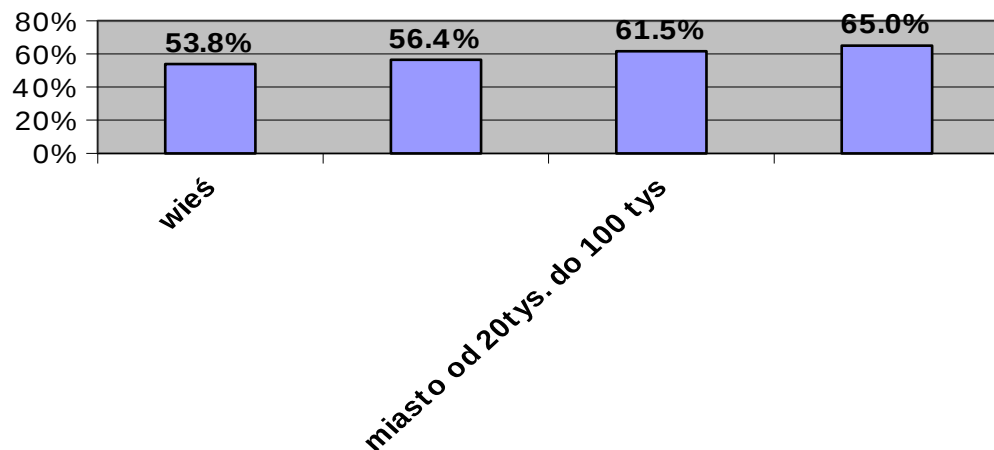


**Wykres 11. Średnie wyniki z egzaminu gimnazjalnego w roku szkolnym 2012/2013 z języka niemieckiego na poziomie podstawowym.** Do egzaminu z języka niemieckiego przystąpiło 2 uczniów gimnazjum z Knyszynie i 14 uczniów gimnazjum w Kalinówce Kościelnej. Pozycja szkoły w Kalinówce na 9-staninowej skali dla kraju – stanin (wysoki)



**Wykres 12. Średnie wyniki z egzaminu gimnazjalnego w roku szkolnym 2012/2013 z języka rosyjskiego na poziomie podstawowym.** Do egzaminu z języka rosyjskiego przystąpiło 9 uczniów ZSO w Knyszynie

Średnich wyników egzaminu gimnazjalnego w 2012 i 2013 r. **nie wolno** bezpośrednio porównywać ze średnimi wynikami egzaminu gimnazjalnego z lat poprzednich. Wyniki te mogą być jedynie wykorzystane do ustalenia pozycji własnego wyniku procentowego na tle wyników innych szkół w kraju. Do tego celu służy tzw. kalkulator EWD 100, w którym została udostępniona możliwość wyrysowania wykresów średnich wyników egzaminacyjnych wraz z przedziałami ufności oraz dodatkowy panel dotyczący krzywych przewidywanego wyniku.



**Wykres nr 13.** Dogłębna analiza wyników egzaminu gimnazjalnego z języka angielskiego z uwzględnieniem wielkości miejscowości pozwala zauważyć, że tak jak w latach poprzednich uczniowie ze szkół zlokalizowanych w dużych miastach osiągnęli wyższe wyniki niż uczniowie ze wsi i małych miasteczek

Różnice te są widoczne również w części humanistycznej i matematyczno-przyrodniczej ale nie są one tak drastyczne. Przyczyny takiego stanu są wielorakie i z pewnością będą szczegółowo badane, niemniej jednak od roku szkolnego 2011/12 wynik egzaminu gimnazjalnego z języka angielskiego jest brany pod

uwagę przy rekrutacji do szkół ponadgimnazjalnych, a konsekwencji będzie stanowił barierę do dostania się do lepszych szkół dla wielu uczniów z małych środowisk.

Dodatkowe informacje:

Przy sporządzaniu niniejszej informacji wykorzystano w szczególności:

- dane z bazy oświatowej Systemu Informacji Oświatowej
- wyniki egzaminów zewnętrznych z 2013 r. opracowana przez Okręgową Komisję Egzaminacyjną w Łomży
- dane ze strony [www.ewd.edu.pl](http://www.ewd.edu.pl) przedstawiające wybrane wyniki z projektu „Badania dotyczące rozwoju metodologii szacowania wskaźnika edukacyjnej wartości dodanej (EWD)”
- informacje uzyskane od dyrektorów szkół
- dane finansowe z Obsługi Finansowo-Księgowej Szkół Gminy Knyszyn oraz referatu finansowego Urzędu Miejskiego w Knyszynie.

Opracowała: Urszula Puławska insp. ds. szkolnictwa Urzędu Miejskiego w Knyszynie

