

Rozdział 1. Informacje wg typów jednostek organizacyjnych systemu oświaty

1.1 Przedszkola, oddziały przedszkolne

W roku szkolnym 2011/12 sieć publicznych przedszkoli i oddziałów przedszkolnych w szkołach podstawowych prowadzonych przez gminę Knyszyn przedstawiała się następująco:

- 1) Przedszkole Samorządowe wraz z oddziałami przedszkolnymi w Knyszynie
- 2) Oddział Przedszkolny w Szkole Podstawowej w Kalinówce Kościelnej (wchodzi w skład zespołu szkół)

Na terenie gminy nie funkcjonowały żadne niepubliczne przedszkola bądź inne formy wychowania przedszkolnego.

Wg danych z ewidencji ludności prowadzonej przez Urząd Miejski w Knyszynie na dzień 9 sierpnia 2011 r. w gminie Knyszyn zameldowanych było:

a) **50 dzieci 6-letnich** z czego 26 realizowało obowiązek przygotowania przedszkolnego w oddziałach prowadzonych przez gminę Knyszyn. Pozostałe 15 dzieci przebywało wraz z rodzinami za granicami kraju bądź w innych gminach lub realizowało te przygotowanie w innych gminach. **9 dzieci rozpoczęło o rok wcześniej obowiązek szkolny.**

b) **55 dzieci 5-letnich** z czego 44 było faktycznie zamieszkałych i realizowało przygotowanie przedszkolne w Knyszynie i Kalinówce Kościelnej lub innych gminach. Natomiast 11 dzieci przebywa prawdopodobnie za granicami kraju.

W roku szkolnym 2011/12 do przedszkola i oddziałów przedszkolnych w gminie Knyszyn uczęszczało **94 dzieci** (wg stanu na 30.09.2010), z czego 30% stanowiły dzieci 6-letnie, 43 % stanowiły dzieci 5-letnie, 27 % stanowiły dzieci 4-letnie i młodsze.

Z ogólnej liczby 83 dzieci, które uczęszczały do Przedszkola w Knyszynie 36 pozostawało na pobyt powyżej programowych 5 godzin.

Tabela 1. Stan organizacji przedszkoli i oddziałów przedszkolnych w roku szkolnym 2011/12 – stan na 30.09.2011

I.p.	wyszczególnienie	Ogólna liczba oddziałów	Ogólna liczba dzieci	Liczba oddziałów „0”	Liczba dzieci w oddziałach „0”	Liczba dzieci 6-letnich w oddziale „0”
1	Przedszkole w Knyszynie	3	83	2	58	26
2	Oddział przedszkolny w SP w Kalinówce Kościelnej	1	11	1	11	2

Tabela 2. Dzieci w przedszkolu i oddziałach przedszkolnych w roku szkolnym 2010/11 wg wieku, stan na 30.09.2011r.

l.p.	wyszczególnienie	Liczba dzieci 7-letnich	Liczba dzieci 6-letnich	Liczba dzieci 5-letnich	Liczba dzieci 4-letnich	Liczba dzieci 3-letnich	Liczba dzieci 2,5 letnich
1	Przedszkole w Knyszynie	1	26	31	15	8	2
2	Oddział przedszkolny w SP w Kalinówce Kościelnej		2*	9*	-	-	-

*w tej liczbie zawarte są również dzieci zamieszkałe poza granicami gminy Knyszyn

Tabela 3. Porównanie liczebności dzieci w przedszkolu i oddziałach przedszkolnych (dane wg sprawozdań SIO)

l.p.	wyszczególnienie	Liczba dzieci na 30.09.2008	Liczba dzieci 30.09.2009	Liczba dzieci 30.09.2010	Liczba dzieci 31.03.2010	Liczba dzieci 30.09.2011	Liczba dzieci na 30.09.2012
1	Przedszkole w Knyszynie (oddziały poza „0”)	23	20	23	24	25	30
2	Oddział przedszkolny w Przedszkolu w Knyszynie	27	46	47	47	58	52
3	Oddział przedszkolny w SP w Kalinówce Kościelnej	14	18	13	13	11	14

1.2 Szkoły podstawowe i gimnazja

W roku szkolnym 2011/12 gminna sieć szkół obejmowała

- 1) Zespół Szkół Ogólnokształcących (ZSO) w Knyszynie, w skład którego wchodzi szkoła podstawowa, gimnazjum i liceum ogólnokształcące
- 2) Zespół Szkół (ZS) w Kalinówce Kościelnej, w którego skład chodzi szkoła podstawowa i gimnazjum

W roku szkolnym 2011/12 w Zespole Szkół Ogólnokształcących w Knyszynie funkcjonowały 2 oddziały integracyjne: w klasach V szkoły podstawowej i III gimnazjum. Natomiast w klasie VI szkoły podstawowej funkcjonował oddział sportowy.

Część oświatowa subwencji ogólnej na następny rok kalendarzowy naliczana jest na podstawie danych z Systemu Informacji Oświatowej wg stanu na 30 września i w bardzo dużej mierze uzależniona jest od liczby uczniów.

Tabela 4. Stan organizacji szkół podstawowych i gimnazjów w roku szkolnym 2011/12 wg stanu na 30.09.2011

l.p	wyszczególnienie	Liczba oddziałów	Liczba uczniów	W tym:					
				Kl. I	Kl. II	Kl. III	Kl. IV	Kl. V	Kl. VI
1.	Szkoła podstawowa w ZSO	11	191*	30	34	21	29	42	33
2.	Szkoła podstawowa w ZS	6	75	13	15	10	12	12	13
3.	Gimnazjum w ZSO	6	123	35	50	38	-	-	-
4.	Gimnazjum w ZS	3	65	23	20	22	-	-	-
5.	Liceum w ZSO	-	-	-	-	-	-	-	-
	Razem	26	454	-	-	-	-	-	-

*w tym 2 uczniów objętych indywidualnymi zajęciami rewalidacyjno-wychowawczymi

Tabela 5. Porównanie organizacji szkół w kolejnych latach szkolnych:

l.p.	wyszczególnienie	Liczba uczniów na 30.09.2008	Liczba uczniów na 30.09.2009	Liczba uczniów na 30.09.2010	Liczba uczniów na 30.09.2011	Liczba uczniów na 30.09.2012
1.	Szkoła podstawowa w Knyszynie	228	208	196	191	191
2.	Szkoła podstawowa w Kalinówce Kościelnej	104	92	85	75	70
3.	Gimnazjum w Knyszynie	115	114	122	123	118
4.	Gimnazjum w Kalinówce Kościelnej	62	66	64	65	55
5.	Liceum Ogólnokształcące w Knyszynie	35	18	-	-	-
	RAZEM	544	498	467	454	434

Tabela 6. Kwoty subwencji oświatowej przedstawiały się następująco:

	Rok 2008	Rok 2009	Rok 2010	Rok 2011	Rok 2012
kwota	3 912 792,0 zł	3 890 172,0 zł	3 818 595,0 zł	4 017 341,0 zł	4 125 323,0 zł

Od roku szkolnego 2011/12 w związku z obniżeniem wieku szkolnego do klas pierwszych mogły zostać przyjęte dzieci 6-letnie. Liczba dzieci 6-letnich w klasach pierwszych przedstawia się następująco:

Tabela 7. Sześciolatki w klasie I

I.p.	Wyszczególnienie	Rok szkolny 2009/10	Rok szkolny 2010/11	Rok szkolny 2011/12	Rok szkolny 2012/13
	Szkoła podstawowa w Knyszynie	0	1	5	6
	Szkoła podstawowa w Kalinówce Kościelnej	0	0	9	8

1.3 Zatrudnienie w przedszkolu i szkołach prowadzonych przez Gminę Knyszyn

Tabela 8. Stan zatrudnienia nauczycieli w jednostkach oświatowych prowadzonych przez Gminę Knyszyn na przestrzeni ostatnich lat

I.p.	Wyszczególnienie	W roku szkolnym 2008/09		W roku szkolnym 2009/10		W roku szkolnym 2010/11		W roku szkolnym 2011/12		W roku szkolnym 2012/13	
		osoby	etaty	osoby	etaty	osoby	etaty	osoby	etaty	osoby	etaty
1	Przedszkole w Knyszynie	6	5,14	6	5,11	5	5	5	5	4	4
2	ZSO w Knyszynie	39	36,89	39	36,42	37	34,84	38	35,51	35	33,45
3	ZS w Kalinówce Kościelnej	21	16,01	18	15,56	18	16	19	15,91	19	16,99
	RAZEM	66	58,04	63	57,09	60	55,84	62	56,42	58	54,44

W roku szkolnym 2011/12

- 2 osoby na urlopie dla poratowania zdrowia (jedna osoba od lutego 2012)
- 1 osoba na zwolnieniu lekarskim od stycznia 2012
- 1 osoba na zwolnieniu lekarskim od maja 2012

W związku z powyższym koniecznym było zatrudnienie dodatkowych nauczycieli w zastępstwie nieobecnych oraz w miarę możliwości rozdysponowanie godzin wśród pozostałych nauczycieli.

Tabela 9. Zatrudnienie nauczycieli wg stopnia awansu zawodowego (stan na 30.09.2011)

	<i>Stopień awansu zawodowego</i>								
	Stażysta		Kontraktowy		Mianowany		Dyplomowany		Razem
	Liczba etatów	% ogółu	Liczba etatów	% ogółu	Liczba etatów	% ogółu	Liczba etatów	% ogółu	2011
Przedszkole	0	-	0	-	3	60%	2	40%	5
ZSO	0,56	2	1	3	5	14	28,95	81	35,51
ZS	0	-	4,22	26,5	1,89	11,9	9,80	61,6	15,91
razem	0,56	1	5,22	9,3	9,89	17,5	40,75	72,2	56,42

W porównaniu z poprzednim rokiem szkolnym zmniejszyła się liczba etatów nauczycieli stażystów i nauczycieli mianowanych natomiast wzrósł procentowy udział nauczycieli kontraktowych i dyplomowanych co spowodowane było zakończeniem postępowań na wyższy stopień awansu zawodowego. Ponad 97 % nauczycieli posiada wyższe wykształcenie magisterskie z przygotowaniem pedagogicznym.

Dla zabezpieczenia odpowiedniego poziomu nauczania oraz podniesienia kwalifikacji, zgodnie z wymogami prawa w budżecie szkół wyodrębniono środki na doskonalenie zawodowe nauczycieli. W ramach wyodrębnionych środków na doskonalenie zawodowe nauczycieli, dyrektorzy placówek oświatowych mieli możliwość zawierania z nauczycielami umów o dofinansowaniu kosztów kształcenia pobieranych przez uczelnie wyższe, dofinansowaniu kursów kwalifikacyjnych i doskonalących oraz innych formach doskonalenia.

W Zespole Szkół Ogólnokształcących na rok 2011 zaplanowano 15 354,0 zł. W okresie roku szkolnego 2011/2012 na doksztalcenie i doskonalenie zawodowe nauczycieli wydatkowana została kwota 2562,56 zł. W ramach wykorzystanej kwoty dofinansowano studia podyplomowe na kwotę 575 zł , natomiast pozostałe środki wydatkowane były na konferencje, krótkoterminowe szkolenia i delegacje.

W Zespole Szkół w Kalinówce Kościelnej na rok 2011 zaplanowano w tym rozdziale 6 848,0 zł. Wykorzystanie środków na rok szkolny 2010/11 wyniosło 2984,74 zł. Dofinansowano na kwotę 575 zł studia podyplomowe. Pozostałe koszty stanowią krótkoterminowe szkolenia, konferencje i delegacje. W przedszkolu w Knyszynie plan na dofinansowanie doskonalenia nauczycieli wynosił w roku 2011 dwa tysiące zł. W roku 2012 (do sierpnia) wykorzystano 260,82 zł. System doskonalenia i doksztalcenia nauczycieli spowodował, że większość nauczycieli posiada już kwalifikacje do nauczania co najmniej dwóch przedmiotów. Coraz liczniejsza jest grupa nauczycieli posiadających uprawnienia do nauczania trzech przedmiotów.

Stan zatrudnienia pracowników obsługi i administracji przedstawiał się następująco:

Tabela 10. Zatrudnienie administracji i obsługi szkół

l.p.	Wyszczególnienie	W roku szkolnym 2008/09		W roku szkolnym 2009/10		W roku szkolnym 2010/11		W roku szkolnym 2011/12	
		osoby	etaty	osoby	etaty	osoby	etaty	osoby	etaty
1	Przedszkole w Knyszynie	4	4	4	4	4	3,5	4	3,5
2	ZSO w Knyszynie	12	11,75	12	12	11	11	10	10
3	ZS w Kalinówce Kościelnej	6	5,75	6	5,75	6	5,75	6	5,25
4	Obsługa Finansowo-Księgowa Szkół	2	2	2	2	2	2	2	2
	RAZEM	24	23,5	24	23,75	23	22,25	22	20,75

Średnie wynagrodzenia Nauczycieli. Wysokość średniego wynagrodzenia nauczycieli na poszczególnych stopniach awansu zawodowego określa art. 30 ust. 3 - ustawy Karty Nauczyciela:

3. ⁽¹⁹⁾ Średnie wynagrodzenie nauczycieli stanowi dla:

- 1) nauczyciela stażysty - 100 %,
- 2) nauczyciela kontraktowego - 111 %,
- 3) nauczyciela mianowanego - 144 %,
- 4) nauczyciela dyplomowanego - 184 %

- kwoty bazowej, określanej dla nauczycieli corocznie w ustawie budżetowej.

Art. 30 a 1. W terminie do dnia 20 stycznia każdego roku organ prowadzący szkołę będący jednostką samorządu terytorialnego przeprowadza analizę poniesionych w poprzednim roku kalendarzowym wydatków na wynagrodzenia nauczycieli w odniesieniu do wysokości średnich wynagrodzeń, o których mowa w art. 30 ust. 3, oraz średniorocznej struktury zatrudnienia nauczycieli na poszczególnych stopniach awansu zawodowego.

2. W przypadku nieosiągnięcia w roku podlegającym analizie wysokości średnich wynagrodzeń, o których mowa w art. 30 ust. 3, w składnikach wskazanych w art. 30 ust. 1 organ prowadzący szkołę będący jednostką samorządu terytorialnego ustala kwotę różnicy między wydatkami poniesionymi na wynagrodzenia nauczycieli w danym roku w składnikach, o których mowa w art. 30 ust. 1, a iloczynem średniorocznej liczby etatów nauczycieli na poszczególnych stopniach awansu zawodowego oraz średnich wynagrodzeń nauczycieli, o których mowa w art. 30 ust. 3, ustalonych w danym roku.

Sporządzone w dniu 02.02.2012 r. Sprawozdanie z wysokości średnich wynagrodzeń nauczycieli za rok 2011 obejmuje 2 kwoty bazowe:

- 1) **2446,82 zł** – obowiązująca od 1 stycznia do 31 sierpnia 2011
- 2) **2618,10 zł** – obowiązująca od 1 września do 31 grudnia 2011 r.

Tabela 11. Stopień osiągnięcia średnich wynagrodzeń w ubiegłym roku kalendarzowym (2011) przedstawia się następująco:

Stopień awansu zawodowego	Wysokość sumy wynagrodzeń na danym stopniu awansu wynikająca z ustawy	Faktycznie wypłacone wynagrodzenie	Kwota różnicy wypłacona jako dodatek uzupełniający
stażysta	45 600,90	47 470,18	Nie wypłacono
kontraktowy	143 896,48	156 020,42	Nie wypłacono
mianowany	467 555,04	487 002,08	Nie wypłacono
dyplomowany	2 088 152,92	2 033 686,13	- 54 466,79

W rozbiciu na poszczególne placówki przedstawia się to następująco:

Tabela 12. Zespół Szkół Ogólnokształcących w Knyszynie

Stopień awansu zawodowego	Wysokość sumy wynagrodzeń na danym stopniu awansu wynikająca z ustawy	Faktycznie wypłacone wynagrodzenie	Kwota brakująca do osiągnięcia średniego wynagrodzenia
stażysta	25 439,10	29 492,23	4 053,13
kontraktowy	23 791,91	23 955,16	163,25
mianowany	216 056,13	228 049,36	11 993,23
dyplomowany	1 510 689,18	1 435 186,66	- 75 502,52

Tabela 13. Zespół Szkół w Kalinówce Kościelnej:

Stopień awansu zawodowego	Wysokość sumy wynagrodzeń na danym stopniu awansu wynikająca z ustawy	Faktycznie wypłacone wynagrodzenie	Kwota brakująca do osiągnięcia średniego wynagrodzenia
stażysta	20 161,80	17 977,95	- 2 183,85
kontraktowy	120 104,58	132 065,26	11 960,68
mianowany	97 278,81	107 103,09	9 824,28
dyplomowany	502 908,14	535 477,12	32 568,98

Tabela 14. Przedszkole w Knyszynie:

Stopień awansu zawodowego	Wysokość sumy wynagrodzeń na danym stopniu awansu wynikająca z ustawy	Faktycznie wypłacone wynagrodzenie	Kwota brakująca do osiągnięcia średniego wynagrodzenia
stażysta	0,00	0,00	0,00
kontraktowy	0,00	0,00	0,00

mianowany	154 220,10	151 849,63	- 2 370,47
dyplomowany	74 555,60	63 022,35	- 11 533,25

Tabela 15. Analiza średniorocznej struktury zatrudnienia i wydatków na wynagrodzenia we wszystkich jednostkach oświatowych

Stopień awansu zawodowego	Suma iloczynów średniorocznej liczby etatów i średnich wynagrodzeń	Wydatki poniesione w 2010 r. na wynagrodzenia	Kwota różnicy
stażysta	45 600,90	47 470,18	1 869,28
kontraktowy	143 896,48	156 020,42	12 123,94
mianowany	467 555,04	487 002,08	19 447,04
dyplomowany	2 088 152,92	2 033 686,13	- 54 466,79

Z powyższej analizy wynika, że w roku 2011 nie zostało zapewnione średnie wynagrodzenie w grupie nauczycieli dyplomowanych.

Kwota 54 466,79 zł została podzielona w następujący sposób:

- Przedszkole w Knyszynie – 1 925,11 zł
- Zespół Szkół ogólnokształcących w Knyszynie – 39 556,45 zł
- Zespół Szkół w Kalinówce Kościelnej – 12 985,23 zł

Od stycznia 2012 do 31 sierpnia 2011 kwota bazowa nie uległa zmianie i wynosiła **2618,10 zł**, a od września została podwyższona **do 2 717,59 zł**. Łączny stosunek ustawowych średnich wynagrodzeń do faktycznie osiągniętych w tym okresie dla obu zespołów szkół i przedszkola przedstawia się następująco:

Tabela 16. Stopień osiągnięcia średnich ustawowych wynagrodzeń za okres od 01.01.2012 do 30.09.2012

Stopień awansu zawodowego	Wysokość sumy wynagrodzeń na danym stopniu awansu wynikająca z ustawy	Faktycznie wypłacone wynagrodzenie	Kwota różnicy
stażysta	33 710,66	34 045,92	335,26

kontraktowy	130 410,90	146 515,89	16 104,99
mianowany	231 961,27	243 206,63	11 245,36
dyplomowany	1 778 294,09	1 730 294,76	- 47 999,33
razem	2 174 376,92	2 154 063,20	- 20 313,72

Corocznie Minister Edukacji Narodowej wydaje rozporządzenie w sprawie podziału części oświatowej subwencji ogólnej dla jednostek samorządu terytorialnego. W rozporządzeniu dotyczącym roku 2011 podział środków był dokonywany z uwzględnieniem: wynagrodzeń wraz z pochodnymi pracowników szkół, dotowania szkół i placówek prowadzonych przez podmioty inne niż jednostki samorządu terytorialnego, finansowanie doskonalenia zawodowego nauczycieli (awans zawodowy), finansowanie indywidualnego nauczania, odprawy dla zwalnianych nauczycieli i przebywających na urloпах dla poratowania zdrowia, dofinansowania kosztów kształcenia uczniów niebędących obywatelami polskimi, finansowania wczesnego wspomagania dzieci, finansowania odpisu na zakładowy fundusz świadczeń socjalnych dla emerytów i rencistów, finansowania wynagrodzeń za przeprowadzenie części ustnej egzaminu maturalnego. Zestawienie

W roku 2011 ostateczna kwota subwencji oświatowej wynosiła **4 017 341,0 zł**. Kwotę tę podzielono uwzględniając liczbę uczniów pomiędzy obie szkoły gminy Knyszyn. Wykorzystanie podzielonej subwencji przedstawia Tabela

Tabela 17. Wykorzystanie podzielonej subwencji w podziale na szkoły

szkoła	Kwota subwencji	Wydatki na wynagrodzenia z pochodnymi, fundusz socjalny, dokształcanie	Całkowite wydatki z pominięciem kosztów remontów i dofinansowania podręczników	Różnica pomiędzy kwotą subwencji a wydatkami z kol. 4
Zespół Szkół Ogólnokształcących w Knyszynie	2 778 513	2 639 529,51	2 946 646,42	1 681 133,42
Zespół Szkół w Kalinówce Kościelnej	1 238 828	1 215 586,23	1 333 908,96	95 080,96

W ramach rezerwy oświatowej w roku 2011 otrzymano 27 500 zł na remonty szkół. Wydatki ZSO w Knyszynie na remonty wyniosły 37 984 zł a w Zespole Szkół w Kalinówce Kościelnej 21 876 zł.

Na rok 2012 przyznana kwota subwencji wynosi 4 125 323,0 zł natomiast plan wydatków budżetowych 4 591 267 zł (stan na 30.09.2011).

Tabela 18. Wykorzystanie środków w okresie od stycznia do końca września 2012

szkoła	Wydatki ogółem	Wydatki na wynagrodzenia z pochodnymi, fundusz socjalny, doksztalcanie
Zespół Szkół Ogólnokształcących w Knyszynie	2 435 942,80	2 179 562,95
Zespół Szkół w Kalinówce Kościelnej	1 090 706,90	1 018 194,76
Przedszkole w Knyszynie	334 043,81	300 044,36
RAZEM	3 860 693,51	3 497 802,07

Rozdział 2. Pozostałe zadania oświatowe w roku szkolnym 2011/2012

2.1 Pomoc materialna dla uczniów - stypendia i zasiłki szkolne

Ilość przyznanych stypendiów i zasiłków w roku szkolnym 2011/12 oraz wysokość środków finansowych wydatkowanych na ten cel z dotacji przedstawia poniższa tabela.

Tabela 19. Stypendium szkolne rok 2011/12

Wyszczególnienie	Liczba uczniów w roku szkolnym (IX-VIII)	Kwota wypłaconych środków
Stypendium szkolne - uczniowie szkół podstawowych	88	59 144,77
Stypendium szkolne- uczniowie gimnazjum	46	28 304,27
Stypendium szkolne- uczniowie szkół policealnych	3	3 362,0
Zasiłek szkolny - uczniowie szkół podstawowych	2	805,0
Zasiłek szkolny - uczniowie gimnazjum	5	1 550,0
Zasiłek szkolny - uczniowie szkół ponagimnazjalnych bez policealnych	2	800,0
Stypendium szkolne - uczniowie zasadniczych szkół zawodowych	11	8 356,0
Stypendium szkolne - uczniowie liceów ogólnokształcących, uzupełniających, profilowanych	9	6 117,79
Stypendium szkolne - uczniowie techników i techników uzupełniających	30	20 181,53

Tabela 20. Ilości stypendiów i zasiłków wypłaconych w kolejnych latach.

Lp.	Wyszczególnienie	Stypendium szkolne - liczba uczniów	Zasiłek szkolny - liczba uczniów
1.	Rok szkolny 2006/2007	272	7
2.	Rok szkolny 2007/2008	254	3
3.	Rok szkolny 2008/2009	201	5
4.	Rok szkolny 2009/2010	201	10
5.	Rok szkolny 2010/2011	201	4
6.	Rok szkolny 2011/2012	187	9

Na zmniejszającą się liczbę wypłaconych stypendiów wpływ ma bez wątpienia pozostająca na tym samym poziomie od kilku lat kwota dochodu na członka rodziny uprawniająca do otrzymania pomocy tj. 351 zł. (kwota ta zmieniła się od 1 października 2012 i wynosi obecnie 456 zł)

2.2 Stypendia motywacyjne dla uczniów

Na mocy art. 90g ustawy o systemie oświaty uczniom udzielane są stypendia za wyniki w nauce oraz osiągnięcia sportowe. Szczegółowe kwestie przyznawania tego stypendium określa regulamin wypracowany przez organ wykonawczy w porozumieniu z dyrektorami szkół. Stypendium to w kwocie 75 zł przyznawane jest w ciągu roku szkolnego 2-krotnie tj. za wyniki uzyskane w pierwszym i drugim semestrze nauki. W roku szkolnym 2011/2012 stypendium otrzymało:

Tabela 21. Stypendia motywacyjne za rok szkolny 2011/12

szkoła	Liczba uczniów którzy otrzymali stypendium	Liczba udzielonych stypendiów	Łączna kwota wypłaconego stypendium
ZSO Knyszyn	89	150	11 250
ZS Kalinówka Kościelna	52	83	6 225

2.3 Kontrola spełniania obowiązku nauki przez młodzież zamieszkałą na terenie gminy.

Obowiązkowi szkolnemu podlegają uczniowie w wieku od 7 lat do ukończenia gimnazjum(16 lat) ,a obowiązkowi nauki uczniowie w wieku 17 - 18 lat życia. Kontroli spełniania obowiązku szkolnego dokonują dyrektorzy szkół w obwodach, w których zamieszkują uczniowie, a obowiązku nauki gmina. Podstawowe informacje w zakresie spełniania obowiązku nauki zawarto w tabeli nr 23.

Tabela 22. Spełnianie obowiązku szkolnego i obowiązku nauki

Lp.	Wyszczególnienie	
1.	Liczba uczniów zobowiązanych do spełniania obowiązku szkolnego i nauki (roczniki 1994-1996)	189

2.	<p>Liczba uczniów spełniających obowiązek szkolny - 61</p> <p>Liczba uczniów spełniających obowiązek nauki ogółem - 128</p> <p>w tym:</p> <ul style="list-style-type: none"> - w szkołach ponadgimnazjalnych - 108 - jako zajęcia rewalidacyjno-wychowawcze - 1 - uczęszczającej do szkoły w innym kraju - 2 	
3.	Liczba młodzieży zameldowanej lecz niezamieszkałej o której brak informacji o spełnianiu obowiązku nauki	17

2.4 Rządowy program pomocy uczniom w roku 2011 „wyprawka szkolna”

Na realizację programu w roku szkolnym 2011/12 Gmina Knyszyn otrzymała dotację w wysokości 20 435 zł, z czego wykorzystano kwotę 14 531,81 zł (pozostałe środki zwrócono ponieważ nie wszyscy uprawnieni złożyli wnioski). Wyprawkę otrzymało 67 uczniów: 46 z klas I-III szkoły podstawowej, z III klasy gimnazjum i 3 uczniów niepełnosprawnych.

18

Grupa	Liczba uczniów rozpoczynających w roku szkolnym 2010/2011 naukę	Liczba uczniów, którzy otrzymali dofinansowanie na podstawie kryterium dochodowego	Liczba uczniów, którzy otrzymali dofinansowanie poza kryterium dochodowym (10%)	Razem liczba uczniów, którzy skorzystali z programu
w klasach I szkoły podstawowej*	43	14	1	15
w klasach II szkoły podstawowej*	49	14	5	19
w klasach III szkoły podstawowej*	30	10	2	12
w klasach III gimnazjum*	60	14	4	18
RAZEM	182	52	12	64

Ponadto dofinansowanie z programu „Wyprawka szkolna” otrzymało 3 uczniów niepełnosprawnych na łączną kwotę 600 zł.

2.5 Dofinansowanie kosztów kształcenia młodocianych pracowników

Wykonując obowiązki w zakresie wspierania pracodawców w szkoleniu młodocianych pracowników zamieszkałych na terenie gminy Knyszyn, zgodnie z dyspozycją art. 70b ustawy o systemie oświaty, na podstawie wniosków pracodawców dokonano zwrotu kosztów kształcenia młodocianych uczniów, którzy ukończyli przygotowanie zawodowe i zdali egzamin czeladniczy lub egzamin potwierdzający uzyskanie kwalifikacji zawodowych .

Tabela 23. Dofinansowanie kosztów kształcenia młodocianych pracowników.

l.p.	Forma	Od września do grudnia 2011		Od stycznia do sierpnia 2012	
		Liczba młodocianych pracowników	Refundacja z dotacji celowej	Liczba młodocianych pracowników	Refundacja z dotacji celowej
1	Przyuczenie do wykonywania określonej pracy	-	-	-	-
2	Nauka zawodu	1	8 080,77 zł	-	-
	RAZEM	1	8 080,77	-	-

2.6 Dowóz dzieci do przedszkola i szkół

Gmina Knyszyn realizowała zadanie dowozu do przedszkola i szkół poprzez Zakład Gospodarki Komunalnej i Mieszkaniowej w Knyszynie oraz Urząd Miejski w Knyszynie. Dowóz odbywał się gimbusem i autobusem (oba po 41 miejsc) oraz dwoma 9-osobowymi busami, z których jeden przystosowany jest do przewozu osób niepełnosprawnych. W roku szkolnym 2011/12 do placówek w Knyszynie dowożonych było 107 uczniów, do Zespołu Szkół w Kalinówce Kościelnej 130 uczniów, do ośrodków dla osób niepełnosprawnych w Białymstoku 6 uczniów, a 1 uczniowi niepełnosprawnemu refundowano koszty dojazdu do szkoły prywatnym środkiem transportu.

Tabela 24. Dowożenie uczniów do szkół

Wyszczególnienie	2007	2008	2009	2010	2011
uczniowie:					
Niepełnosprawni	3	4	5	6	7
Zamieszkujący w znacznym oddaleniu od szkoły- dowożeni	219	221	231	234	236
Refundacja kosztów dowozu do szkoły	4	4	3	1	1
Razem-dowożeni	226	229	239	241	244

Nakłady (w zł)	122 862,01	160 565,56	203 026,98	210 860	224 280
-----------------------	------------	------------	------------	---------	---------

2.7 Remonty i inwestycje

W roku 2011 wystąpiono do Ministra Edukacji Narodowej z dwoma wnioskami o zwiększenie części oświatowej subwencji ogólnej z 0,6% rezerwy :

- 1) z tytułu dofinansowania remontów mających na celu likwidację barier architektonicznych w odniesieniu do uczniów niepełnosprawnych w Zespole Szkół Ogólnokształcących w Knyszynie na kwotę 15 000 zł. Zakres robót obejmował: wymianę drzwi do 13 sal lekcyjnych, stołówki szkolnej i szatni.
- 2) z tytułu dofinansowania remontów bieżących w Zespole Szkół w Kalinówce Kościelnej na kwotę 12 500 zł. Zakres robót obejmował całkowity remont szatni szkolnej: nowa instalacja elektryczna, wymiana posadzki i drzwi, remont ścian, montaż nowego wyposażenia Ponadto w trakcie trwania roku oraz w okresie wakacyjnym dokonywane były bieżące naprawy wykonywane przez pracowników szkoły obejmujące malowanie ścian i sufitów w salach lekcyjnych, naprawa pokrycia dachu n budynku szkoły, naprawy i konserwacja instalacji .

W październiku 2011 r. w ramach programu „Radosna Szkoła” w obu zespołach szkół utworzono miejsca zabaw dla uczniów klas I-III SP. Kwota wsparcia przyznanego przez Ministerstwo Edukacji Narodowej wyniosła 18 000 zł i stanowiła całość poniesionych kosztów. Jako wkład własny gminy zaakceptowano remont Sali świetlicowej w ZSO w Knyszynie w roku 2009 oraz montaż drabinek i wykładziny w szkole w Kalinówce.

Rozdział 3 Programy, konkursy oraz sukcesy uczniów.

W roku szkolnym 2011/12 szkoły realizowały różnorodne programy i projekty edukacyjne:

3.1 Zespół Szkół Ogólnokształcących w Knyszynie

w partnerstwie z innymi podmiotami :

- kontynuacja 3-letniego projektu finansowanego z funduszy europejskich „Rozwój przez kompetencje” . W projekcie prowadzone są zajęcia z zakresu nauk matematyczno –przyrodniczych dla 20 uczniów gimnazjum. Realizatorem projektu jest Uniwersytet w Białymstoku. Szkoła w ramach współpracy otrzymała wyposażenie na które składa się: laptop, drukarka, projektor multimedialny, tablica interaktywna. Projekt zakończył się w czerwcu 2012r.

- projekt „Pływać –już umiem” na który składały się bezpłatne zajęcia nauki pływania dla uczniów gimnazjum i szkoły podstawowej. Od września do listopada 2011 r. odbyło się 15 godzinnych zajęć dla 30 uczniów. Realizatorem jest Urząd Miejski w Knyszynie, a sam projekt jest współfinansowany przez Ministerstwo Sportu i Turystyki
- projekt „Czym skorupka za młodu- indywidualizacja procesu nauczania i wychowania uczniów klas I-III szkół podstawowych w Gminie Knyszyn". Projekt realizowany w ramach Poddziałania 9.1.2 Programu Operacyjnego Kapitał Ludzki, współfinansowany ze środków Unii Europejskiej w ramach Europejskiego Funduszu Społecznego. Realizatorem jest Urząd Miejski w Knyszynie. W projekcie realizowane są zajęcia pozalekcyjne dla uczniów klas I-III: wyrównawcze, logopedyczne, gimnastyka korekcyjna, rytmika, zajęcia przyrodnicze i artystyczno-teatralne. Zakupiono meble do klasy, wyposażenie komputerowe do pracowni logopedycznej, liczne pomoce dydaktyczne i plastyczne.
- udział w programie „5 porcji warzyw, owoców lub soku” prowadzonym przez Stowarzyszenie Krajowa Unia Producentów Soków pod patronatem Ministra Edukacji Narodowej
- udział w programie „Ratujemy i uczymy ratować” prowadzonym przez Wielką Orkiestrę Świątecznej Pomocy pod patronatem MEN
- udział w programie „Zapobieganie HIV/AIDS” realizowanym przez Ministerstwo Zdrowia
- udział w programie grantowym organizowanym przez Banki Żywności i firmę Danone „Podziel się posiłkiem”
- udział w ogólnopolskim programie edukacyjnym promującym zbilansowaną dietę i aktywność fizyczną wśród młodzieży szkolnej „Trzymaj formę”
- udział w programach „Szklanka mleka” i „Owoce w szkole” realizowanym przez Agencję Rynku Rolnego, udział w programie „zapobieganie nałogom – profilaktyka uzależnień” realizowany w ramach Narodowego Programu Zdrowia. Ponadto w szkole prowadzone były różnorodne zbiórki i akcje charytatywne np.: „Góra grosza”, „Ratujemy razem oczko Karoliny”, „Szlachetna paczka”, „Wigilijne Dzieło Pomocy Dzieciom”.

W roku szkolnym 2011/12 w Zespole Szkół Ogólnokształcących w Knyszynie organizowane były różnorodne zajęcia pozalekcyjne :

Tabela 25. Zajęcia pozalekcyjne wynikające z art. 42 ust. 2 pkt 2 ustawy z dnia 26 stycznia 1982r.

Szkola podstawowa	Zajęcia rozwijające zainteresowania	Zajęcia wyrównawcze
	Koło gitarowe	Terapia pedagogiczna
	Koło historyczne	Zajęcia wyrównawcze dla klas I-III
	Koło matematyczne	Zajęcia wyrównawcze z matematyki
	Koło polonistyczne	Zajęcia wyrównawcze z j. polskiego
	Aerobic	Terapia logopedyczna
	Koło biblijne	
	Koło przyrodnicze	
Gimnazjum	Koło języka angielskiego	Zajęcia wyrównawcze z matematyki
	Szkolne koło wolontariatu	Zajęcia wyrównawcze z j. polskiego
	Koło historyczne	Zajęcia wyrównawcze z biologii
	Koło matematyczne	Zajęcia wyrównawcze z j. niemieckiego
	Koło dziennikarskie	
	Zajęcia sportowe	
	Koło komputerowe	
	Zajęcia rekreacyjno-sportowe	
	Koło chemiczne	
	Koło gitarowe	

Tabela 26. Zajęcia pozalekcyjne wynikające z arkusza organizacyjnego szkoły

Rodzaj zajęć	Tyg. wymiar
Gimnastyka korekcyjna	3
Zajęcia wyrównawcze -matematyka	1
Zajęcia wyrównawcze -język polski	1
Logopeda	10
Świetlica	27
Zajęcia z zakresu Wychowania Komunikacyjnego	2

Zajęcia artystyczne-plastyczne	3
Zajęcia artystyczne - muzyczne	3
Zajęcia rewalidacyjne	7

Tabela 27. Zajęcia pozalekcyjne realizowane z projektu systemowego „Czym skorupka za młodu....- indywidualizacja nauczania i wychowania uczniów klas I-III szkół podstawowych w Gminie Knyszyn”

Rodzaj zajęć	Tyg. wymiar
Zajęcia wyrównawcze w klasach I-III	2
Zajęcia logopedyczne	2
Zajęcia gimnastyki korekcyjnej	1
Zajęcia rytmiki	1
Zajęcia przyrodniczo-matematyczne „Mały Przyrodnik”	2
Zajęcia artystyczno-teatralne	1

Tabela 28. Osiągnięcia i sukcesy uczniów ZSO w Knyszynie w konkursach, zawodach i olimpiadach w roku szkolnym 2011/2012

Forma współzawodnictwa	Organizator	Etap	Zajęte miejsce	Ilość uczniów	opiekun
Igrzyska Powiatowe w Sztafetowych Biegach Przełajowych - dziewczęta	SZS	powiatowy	I i awans do półfinałów wojewódzkich	10	Ewa Poduch
Igrzyska Powiatowe w Sztafetowych Biegach Przełajowych - chłopcy	SZS	powiatowy	VI	10	Leszek Poduch

Indywidualne Biegi Przełajowe	SZS	powiatowy	IV	2	Ewa Poduch
	SZS	półfinał wojewódzki	IX, X	2	
	SZS	finał wojewódzki	XXIV	2	
Mistrzostwa Powiatu w Piłce Siatkowej dziewcząt	SZS	powiatowy	III	10	Ewa Poduch
Indywidualne Biegi Przełajowe	SZS	powiatowy	I	1	Leszek Poduch
Konkurs recytatorski – Wiersze Wandy Chotomskiej	Biblioteka Publiczna w Knyszynie	gminny	I, II, III	6	Danuta Zabielska, Jadwiga Sak, Justyna Buzun
Kangur Matematyczny	UMK w Toruniu	ogólnopolski	wyróżnienie	1	Klim Bożena
Wojewódzkie Sztafetowe Biegi Przełajowe	SZS	powiatowy	I	12	Ewa Poduch
		półfinał	IV	12	
		finał wojewódzki	IX	12	
Czwórbój Lekkoatletyczny – kwalifikacja drużynowa	SZS	powiatowy	I	6	Ewa Poduch
		półfinał	II	6	
		finał wojewódzki	VIII	6	
Czwórbój Lekkoatletyczny – kwalifikacja indywidualna	SZS	finał wojewódzki	III	1	Ewa Poduch
Podlaskie Igrzyska w Lekkiej atletyce – klasyfikacja drużynowa	SZS	półfinał	II	12	Ewa Poduch
		finał wojewódzki	III	12	
Podlaskie Igrzyska w Lekkiej atletyce – sztafeta 4x60m.	SZS	finał wojewódzki	II	12	Ewa Poduch
Podlaskie Igrzyska w Lekkiej atletyce – bieg na 60m.	SZS	finał wojewódzki	III	1	Ewa Poduch
Konkurs plastyczny „20 lat Straży Pożarnej”	Wojewoda Podlaski	powiatowy	I III		Wojewnik Anna Danuta Zabielska
		wojewódzki	III		
Konkurs recytatorski – Przygoda z poezją	Kuratorium Oświaty	wojewódzki	laureat	1	Danuta Zabielska Jadwiga Sak

			wyróżnienie	2	Justyna Buzun
Konkurs Plastyczny „Dzieci przeciw przemocy”	Uniwersytet Medyczny w Białymstoku	wojewódzki	III, III 3 wyróżnienia	7	Anna Chowańska Magdalena Sidorska, Danuta Zabielska Jadwiga Sak,
Turniej Bezpieczeństwa w Ruchu Drogowym	Woj. Kom. Policji WORD	powiatowy	II	3	Bernadeta Przybyszewska
Konkurs Recytatorski poezji ks. Jana Twardowskiego „Słowa jak pacierze”.	GOK w Jasionówce	powiatowy	I	1	Justyna Jaromińska
Konkurs plastyczny „Matka Boża w Ikonie”	Podlaski Kurator Oświaty, Kuria Metropolitalna	wojewódzki	I wyróżnienie	2	Magdalena Sidorska, Karol Kondracikowski

GIMNAZJUM

Forma współzawodnictwa	Organizator	Etap	Zajęte miejsce	Ilość uczniów	opiekun
Konkurs plastyczny „Nasz Region w Naszej Europie	Kuratorium Oświaty w Białymstoku	wojewódzki	wyróżnienie	1	Jadwiga Wojtecka
Wojewódzki konkurs wiedzy "Na groźnego psa - obronny zółw".	Wojewódzka Komenda Policji w Białymstoku	wojewódzki	I	1	Anna Chowańska
Mistrzostwa Powiatu w Piłce Siatkowej dziewcząt	SZS	powiatowy	III	7	Klimowicz Joanna
Indywidualne Biegi Przełajowe	SZS	powiatowy	VIII, IX, XIV, XVI	4	Klimowicz Joanna
Gimnazjada Powiatowa w Sztafetowych Biegach Przełajowych - dziewczęta	SZS	powiatowy	VI	8	Klimowicz Joanna
Turniej Piłki Nożnej COCA-COLA CUP -	Coca Cola	powiatowy	II	7	Klimowicz

dziewczęta	Poland Services				Joanna
Turniej Piłki Nożnej COCA-COLA CUP - chłopcy	Coca Cola Poland Services	powiatowy	III	9	Przybyszewska Bernadeta
I Ogólnopolski Turniej Tańca Towarzyskiego o Puchar Burmistrza Moniek	Burmistrz Moniek	Ogólnopolski	I	1	Justyna Jaromińska
Ogólnopolski Konkurs – „Poznajemy Parki Narodowe”	Park Krajobrazowy Puszczy Knyszyńskiej	Rejonowy	I	3	Barbara Kozłowska
Turniej Bezpieczeństwa w Ruchu Drogowym	Woj. Kom. Policji WORD	powiatowy	II	3	Bernadeta Przybyszewska
Turniej „Bądźmy bezpieczni”	Kom. Pow. Policji	powiatowy	VIII	3	Bernadeta Przybyszewska
Konkurs „Bezpieczne wakacje na rowerze”	Woj. Kom. Policji, KO w B-stoku	wojewódzki	VII wyróżnienie	2	Bernadeta Przybyszewska
Ogólnopolski Konkurs Wiedzy Ekologicznej	Wyd.EUROPA	ogólnopolski	wyróżnienie	2	Anna Chowańska
Ogólnopolski Turniej Tańca Towarzyskiego	Polskie Towarzystwo Taneczne	ogólnopolski	I	1	Justyna Jaromińska
Wojewódzki Konkurs Historyczny	Podlaski Kurator Oświaty	wojewódzki	laureat	1	Andrzej Paszkowski
Ogólnopolski Konkurs Ekologiczny - EKOTEST	CEN Warszawa	ogólnopolski	wyróżnienie	1	Joanna Ostrowska

W publikowanej przez Podlaski Wojewódzki Szkolny Związek Sportowy w Białymstoku klasyfikacji sportowej za rok szkolny 2011/12

- szkoła podstawowa w Knyszynie zajęła 50 miejsce w kategorii szkół dużych na 114 szkół
- gimnazjum w Knyszynie zajęło 62 miejsce w kategorii szkół małych na 62 gimnazja

Tabela 29. Wyniki klasyfikacji uczniów ZSO w Knyszynie za rok szkolny 2011/12

szkoła	Średnia szkoły	frekwencja	Liczba ocen z zachowania	Liczba uczniów ze średnią 4,75 i wyższą.
--------	----------------	------------	--------------------------	--

			wz	bdb	db	popr	ndp	ng	
Szkoła Podstawowa	4,6	92	51	36	14	2	0	0	49
Gimnazjum	3,9	91	64	25	21	7	3	0	26

3.2 Zespół Szkół w Kalinówce Kościelnej

w partnerstwie z innymi podmiotami :

- projekt „Czym skorupka za młodu- indywidualizacja procesu nauczania i wychowania uczniów klas I-III szkół podstawowych w Gminie Knyszyn”. Projekt realizowany w ramach Poddziałania 9.1.2 Programu Operacyjnego Kapitał Ludzki, współfinansowany ze środków Unii Europejskiej w ramach Europejskiego Funduszu Społecznego. Realizatorem jest Urząd Miejski w Knyszynie. W projekcie realizowane są zajęcia pozalekcyjne dla uczniów klas I-III: wyrównawcze, logopedyczne, gimnastyka korekcyjna, rytmika, zajęcia przyrodnicze i artystyczno-teatralne. Zakupiono kserokoparkę i liczne pomoce dydaktyczne i plastyczne.
- projekt „Pływać –już umiem” na który składały się bezpłatne zajęcia nauki pływania dla uczniów gimnazjum i szkoły podstawowej. Od września do listopada 2011 r. odbyło się 15 godzinnych zajęć dla 30 uczniów. Realizatorem jest Urząd Miejski w Knyszynie, a sam projekt jest współfinansowany przez Ministerstwo Sportu i Turystyki
- udział w ogólnopolskim programie edukacyjnym promującym zbilansowaną dietę i aktywność fizyczną wśród młodzieży szkolnej „Trzymaj formę”
- udział w programie realizowanym przez Podlaskie Kuratorium Oświaty „Dramat i tragedię pozostaw teatrowi”- udział w programie “Śniadanie daje moc” realizowanym przez agencję public relations Garden of Words na rzecz Partnerstwa dla Zdrowia

- udział w programach zdrowotnych i profilaktycznych: „Zawsze zdrowo i bezpiecznie”, „Światowy dzień bez papierosa”, „Znajdź właściwe rozwiązanie”, „Wolność oddechu – zapobiegaj astmie”.

- udział w programie „Cała Polska czyta dzieciom”

Ponadto w szkole prowadzone były różnorodne zbiórki i akcje charytatywne np.: „Pomóżmy Mikołajowi”, „Kiermasz Bożonarodzeniowy”, „Szlachetna paczka”, „Wigilijne Dzieło Pomocy Dzieciom”, „Bezpieczna Energia RWE”, Szkolne Koło Wolontariatu, kiermasze ciast, zbiórki nakrętek plastikowych itp.

W roku szkolnym 2011/12 w Zespole Szkół w Kalinówce Kościelnej organizowane były różnorodne zajęcia pozalekcyjne :

Tabela 30. Zajęcia pozalekcyjne wynikające z art. 42 ust. 2 pkt 2 ustawy z dnia 26 stycznia 1982r.

Szkoła podstawowa	Zajęcia rozwijające zainteresowania	Zajęcia wyrównawcze
	Koło małego czytelnika kl. 0- III	Zajęcia wyrównawcze z j. polskiego
	Koło żywego słowa	Zajęcia wyrównawcze kl. I-III
	Koło Małego Europejczyka	Zajęcia wyrównawcze z j. angielskiego
	Zajęcia czytelniczo-medialne	
	Koło matematyczne	
	Koło plastyczno-techniczne	
	Schola wokalna	
	Koło historyczne	
	Koło muzyczne	
Gimnazjum	Koło wiedzy biblijnej	Zajęcia wyrównawcze z j. polskiego
	Zajęcia sportowe	Zajęcia wyrównawcze z matematyki
	Koło wolontariatu	Indywidualne konsultacje pedagogiczne
	Koło języka niemieckiego	

Tabela 31. Zajęcia pozalekcyjne wynikające z arkusza organizacyjnego szkoły

Rodzaj zajęć	Tyg. wymiar
Koło muzyczne	1
Zespół wokalny-instrumentalny	3
Koło teatralne	1
Zajęcia wyrównawcze z matematyki	1
Zajęcia wyrównawcze z j. polskiego	1
Zajęcia korekcyjno-kompensacyjne	1

Zajęcia sportowe	2
Świetlica	25
Pedagog szkolny	5

Tabela 32. Zajęcia pozalekcyjne realizowane z projektu systemowego „Czym skorupka za młodu....- indywidualizacja nauczania i wychowania uczniów klas I-III szkół podstawowych w Gminie Knyszyn”

Rodzaj zajęć	Tyg. wymiar
Zajęcia wyrównawcze w klasach I-III	1
Zajęcia logopedyczne	2
Zajęcia korekcyjno-kompensacyjne	1
Zajęcia przyrodniczo-matematyczne	1

Tabela 33. Osiągnięcia i sukcesy uczniów ZS w Kalinówce Kościelnej w konkursach, zawodach i olimpiadach w roku szkolnym 2011/2012

Forma współzawodnictwa	Organizator	Etap	Zajęte miejsce	Ilość uczniów	opiekun
Konkurs wiedzy „Bogactwo Różnorodności Podlasia”	Urząd Marszałkowski	wojewódzki	III	1	Magdziuk Urszula
Konkurs wiedzy Losy żołnierza i dzieje oręża polskiego”	Kuratorium Oświaty	wojewódzki	finalista	1	Magdziak Urszula
Konkurs historyczny „Marszałek Józef Piłsudski mąż stanu”	Zarząd Główny Oficerów RP	wojewódzki	wyróżnienie	2	Magdziuk Urszula
Konkurs wiedzy olimpijskiej „Od Aten do	Komitet	wojewódzki	II	1	Artur

Londynu”	Olimpijski, Kuratorium Oświaty				Augustynowicz
Konkurs wiedzy o krajach niemieckojęzycznych	Gimnazjum nr 20 w Białymstoku	międzyszkolny	II miejsce, wyróżnienie	1	Edyta Gryncewicz
Konkurs na kartki wielkanocne w j. niemieckim	Gimnazjum nr 20 w Białymstoku	międzyszkolny	III miejsce,	1	Edyta Gryncewicz
Powiatowy Ind. Tenis Stołowy	PSZS	Powiat	V	7	E. Pochodowicz
Powiatowa Gimnazjada Drużynowych Rozgrywek Badmintona	PSZS	Powiat	II	4	E. Pochodowicz
Piłka Nożna „Orlik	Ministerstwo Sportu	Powiat	IV	11	A. Augustynowicz
- Piłka nożna „Coca Cola Cup	Ministerstwo Sportu +korporacja	Powiat	V	11	A. Augustynowicz
Powiatowa Gimnazjada Sztafetowych Biegów Przełajowych	PSZS	Powiat	V	11	E. Pochodowicz
Indywidualne Biegi Przełajowe	PSZS	Powiat	X	1	A. Augustynowicz
Indywidualne Biegi Przełajowe	PSZS	finał Wojewódzki	XIX	1	A. Augustynowicz
Rozgrywki w futsalu	PSZS	Powiat	III	12	A. Augustynowicz
sztafetowe biegi przełajowe	PSZS	Powiat	II	12	A. Augustynowicz
sztafetowe biegi przełajowe	PSZS	Półfinał wojewódzki	III	12	A. Augustynowicz
sztafetowe biegi przełajowe	PSZS	finał Wojewódzki	V	12	A. Augustynowicz
turnieju Orlik	Ministerstwo Sportu	Powiat	I	11	A. Augustynowicz
w turnieju o Puchar Tymbarku	Ministerstwo	Powiat	II	11	A. Augustynowicz

	Sportu + korporacja				
--	---------------------	--	--	--	--

W publikowanej przez Podlaski Wojewódzki Szkolny Związek Sportowy w Białymstoku klasyfikacji sportowej za rok szkolny 2011/12
 - szkoły podstawowa w Kalinówce Kościelnej zajęła 31 miejsce w kategorii szkół małych na 150 szkół
 - gimnazjum w Kalinówce zajęło 17 miejsce w kategorii szkół małych na 62 gimnazja

Tabela 34. Wyniki klasyfikacji uczniów Zespołu Szkół w Kalinówce Kościelnej za rok szkolny 2011/12

szkoła	Średnia szkoły	frekwencja	Liczba ocen z zachowania						Liczba uczniów ze średnią 4,75 i wyższą.
			Wz	bdb	db	popr	ndp	ng	
Szkoła Podstawowa	4,64	94,9	22	8	6	0	0	0	16
Gimnazjum	3,95	89,6	23	15	13	12	0	2	18

Wyniki egzaminów zewnętrznych niosą ze sobą bardzo dużo informacji pomocnych w opisanu pracy szkoły, nauczycieli oraz osiągnięć w nauce i stosowanych metod dydaktycznych. Ogólny obraz tego jak szkoła wypadła podczas egzaminu buduje się zwykle na podstawie dwóch danych: średniego wyniku szkoły z egzaminu (sprawdzianu) i pozycji jaka ten wynik zajmuje na skali staninowej.

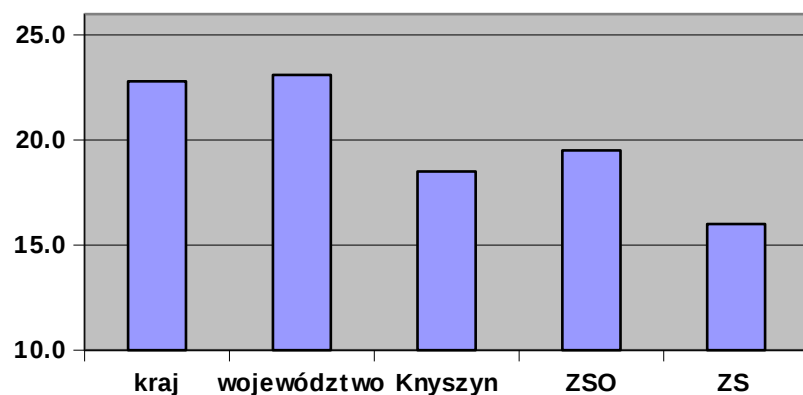
Rozdział 4 Wyniki egzaminów zewnętrznych

4.1 Osiągnięcia uczniów kończących szkoły podstawowe w Knyszynie i Kalinówce Kościelnej.

W dniu 3 kwietnia 2012 roku przeprowadzono sprawdzian w 402 szkołach zlokalizowanych na terenie województwa podlaskiego. Celem sprawdzianu jak co roku było zbadanie, w jakim stopniu uczniowie kończący szóstą klasę szkoły podstawowej opanowali umiejętności: *czytania, pisania, rozumowania, korzystania z informacji oraz wykorzystywania wiedzy w praktyce*. **Standardowy arkusz okazał się dla uczniów z terenu Okręgowej Komisji Egzaminacyjnej w Łomży umiarkowanie trudny.**

W gminie Knyszyn do sprawdzianu przystąpiło 32 uczniów szkoły podstawowej w Knyszynie i 13 uczniów szkoły podstawowej w Kalinówce Kościelnej.

- Średni wynik szkół podstawowych w kraju w 2012 roku wyniósł 22,8 punktu czyli 57% punktów możliwych do uzyskania (maksymalna ilość punktów do uzyskania wynosi 40).
- Średni wynik szkoły podstawowej w województwie podlaskim wyniósł 23,1%.
- Średni wynik szkoły podstawowej w Knyszynie wyniósł 19,5 pkt. co daje 3 miejsce w 9- stopniowej skali staninowej (poziom niski). Oznacza to, że 11,2 % szkół w kraju osiągnęło wynik gorszy, 11,7 % wynik taki sam a 77,1% lepszy niż szkoła w Knyszynie.
- Średni wynik szkoły podstawowej w Kalinówce Kościelnej wyniósł 16 pkt. co daje 1 miejsce w 9- stopniowej skali staninowej (poziom najniższy). Oznacza to że 3,9% szkół w kraju osiągnęło taki sam wynik a 96,1 % lepszy niż szkoła w Kalinówce Kościelnej.



Wykres 1. Średni wynik - Sprawdzian 2012

W pięciostopniowej skali staninowej dla województwa podlaskiego wynik gminy Knyszyn mieści się w 1 stopniu – niski. Oznacza to, że 8 gmin osiągnęło taki sam wynik a pozostałe -110 gmin lepszy.

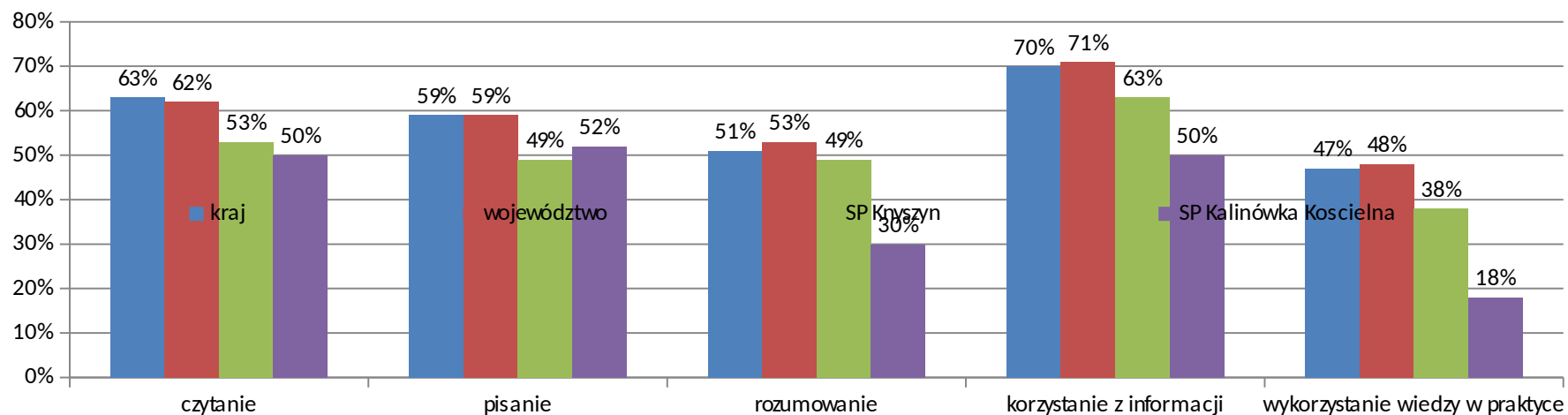
Wśród uczniów Gminy Knyszyn piszących sprawdzian 42,2 % osiągnęło wynik niski, 51,1 % wynik średni a tylko 6,7% wynik wysoki, co w porównaniu do kraju i województwa przedstawia się następująco:

Przeprowadzona przez OKE analiza wyników z całego województwa pokazuje tendencję utrzymywania się dystansu pomiędzy osiągnięciami uczniów kończących szkoły podstawowe na wsi i osiągnięciami dzieci korzystających z oferty edukacyjnej w dużych miastach. Szkoły te nadal różnią się od siebie pod względem wyników sprawdzianu.

Wykres 2. Rozkład wyników uczniów w poszczególnych obszarach wyników.

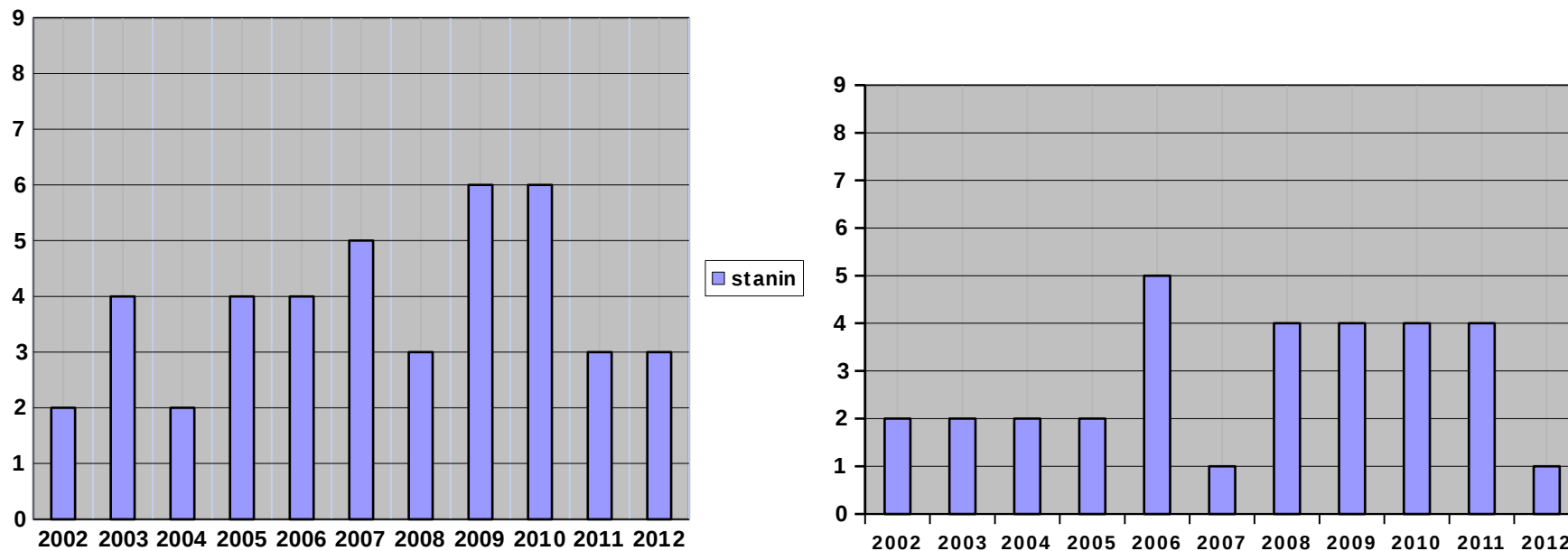
Taki rozkład wyników sugeruje, że procent uczniów którzy sprawdzian napisali na poziomie wyników niskich jest w Gminie Knyszyn zdecydowanie wyższy niż w województwie podlaskim i w kraju. Natomiast procent uczniów których wyniki ze sprawdzianu są na poziomie wysokim jest zdecydowanie niższy niż w województwie i kraju. Centralna Komisja Egzaminacyjna w sprawozdaniu z 2008 roku zwróciła uwagę, że uczniowie, których wyniki są w obszarze wyników niskich, są zagrożeni niskimi osiągnięciami w gimnazjum, wymagają zatem dodatkowej pomocy. Natomiast uczniowie z wynikami w obszarze wyników wysokich dysponują znacznym potencjałem, który w gimnazjum należy wykorzystać. Oznacza to, że uczniom tym należy zorganizować zajęcia dodatkowe w formie wyrównawczych bądź rozwijających umiejętności i zainteresowania.

Wykres 3. Porównanie poziomu osiągnięć uczniów w poszczególnych obszarach umiejętności przedstawia się następująco:



Tegoroczne wyniki tak jak w latach poprzednich wskazują na utrzymywanie się dystansu pomiędzy osiągnięciami uczniów kończących szkoły podstawowe na wsi i małych miastach a osiągnięciami dzieci w średnich i dużych miastach. Badania socjologiczne i pedagogiczne wskazują, że przyczynia się do tego m.in. rzadsza sieć szkolna, niższy poziom pracy szkół, niższy poziom wykształcenia rodziców, ograniczone możliwości finansowe rodziców.

Wykres 4. Wyniki szkół w standardowej skali staninowej na przestrzeni lat 2002-2012 - umożliwia porównanie wyniku szkół w poszczególnych latach oraz może pomóc ocenić efektywność nauczania (patrz mapki określające pozycję gminy Knyszyn na 5-staninowej skali dla województwa podlaskiego za lata 2009-2012)



Wyniki sprawdzianu powinny być przede wszystkim analizowane i wykorzystywane przez dyrektorów i nauczycieli gimnazjów jako diagnoza osiągnięć uczniów na progu gimnazjum.

Umiejętności szóstoklasistów można podzielić na 3 obszary osiągnięć:

- obszar wyników niskich (0-18 pkt) – mówiące o zagrożeniu niskimi wynikami w gimnazjum
- obszar wyników średnich (19-31 pkt)
- obszar wyników wysokich (32-40 pkt) – mówiące o znacznym potencjale edukacyjnym.

Umiejętnie wykonana analiza umiejętności których uczniowie z 1 obszaru nie opanowali, pozwoli tak zaplanować pracę , by w gimnazjum nie pogłębiały się ich niepowodzenia dydaktyczne. Należy też wykorzystać Duży potencjał edukacyjny uczniów, których wyniki mieszczą się w obszarze wyników wysokich.

4.2 Wyniki egzaminu gimnazjalnego

EGZAMIN GIMNAZJALNY

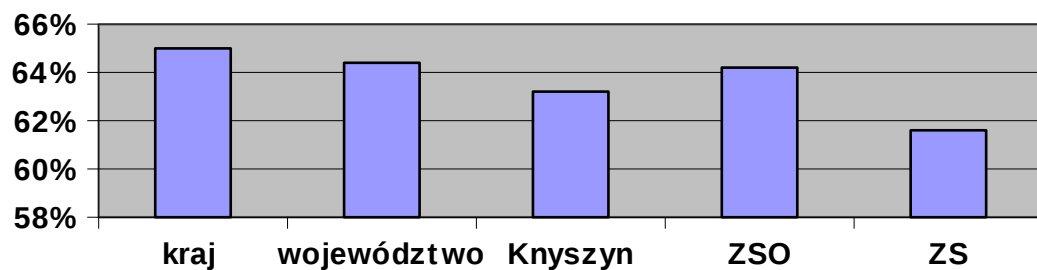
Miernikiem poziomu nauczania w gimnazjum jest egzamin gimnazjalny, a także ocena edukacyjnej wartości dodanej czyli wykorzystania wyników egzaminu gimnazjalnego do oceny efektów nauczania każdego ucznia przy uwzględnieniu jego uwarunkowań indywidualnych, takich jak zdolności i uprzednie osiągnięcia szkolne, uwarunkowań społecznych wynikających z kapitału kulturowego i społecznego czy wpływu grupy rówieśniczej, a także uwarunkowań szkolnych takich jak kwalifikacje i zaangażowanie nauczycieli, metody nauczania czy warunki nauczania.

Egzamin przeprowadzono w dniach od 24 do 26 kwietnia 2012. W tym roku po raz pierwszy w części humanistycznej gimnazjaliści rozwiązywali odrębne zestawy zadań z j. polskiego oraz historii i wiedzy o społeczeństwie, w części matematyczno-przyrodniczej – odrębne zestawy zadań z matematyki oraz biologii, chemii, fizyki i geografii a w trzeciej części z języka obcego nowożytnego albo tylko na poziomie podstawowym albo na poziomie rozszerzonym. Zmiana formuły egzaminu spowodowała, że niemożliwym jest porównanie jego wyników z wynikami z lat poprzednich. Nie mówi się już o średniej ilości punktów zdobytych przez ucznia ale o:

- **procentowym wskaźniku**, który określa odsetek punktów, który zdający zdobył za zadania z danego zakresu

- **wynik centylowy** określa odsetek liczby gimnazjalistów, którzy uzyskali z danego zakresu wynik taki sam lub niższy.

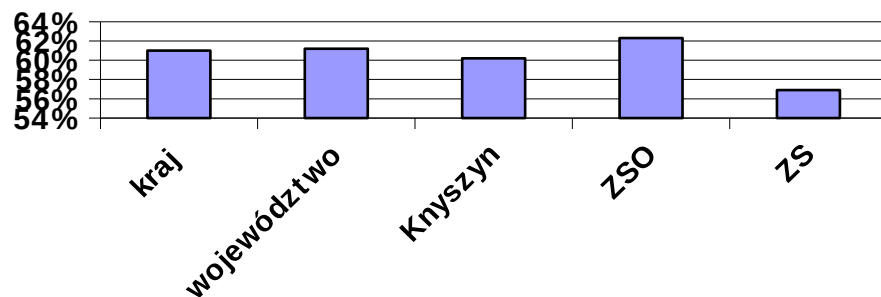
Do egzaminu w Gminie Knyszyn przystąpiło 56 uczniów w tym z gimnazjum w Knyszynie i 22 z gimnazjum w Kalinówce Kościelnej.



Wykres Nr 5. Średnie wyniki z egzaminu gimnazjalnego w roku

szkolnym 2011/2012 (część humanistyczna - język polski)

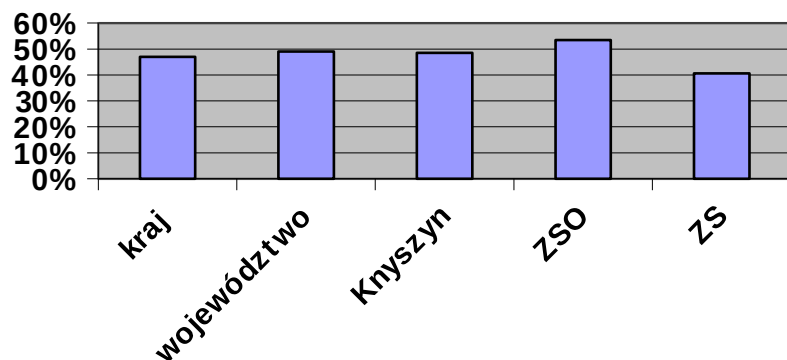
Pozycja na 9-stopniowej skali staninowej dla całego kraju – gimnazjum w Knyszynie 5 stopień (średni), gimnazjum w Kalinówce Kościelnej 4 stopień (niżej średni). Średnie wyniki egzaminu gimnazjalnego w części humanistycznej z języka polskiego w gminach woj. podlaskiego przedstawia mapka nr 2.



Wykres Nr 6. Średnie wyniki z egzaminu gimnazjalnego w roku szkolnym

2011/2012 (część humanistyczna - historia i wiedza o społeczeństwie)

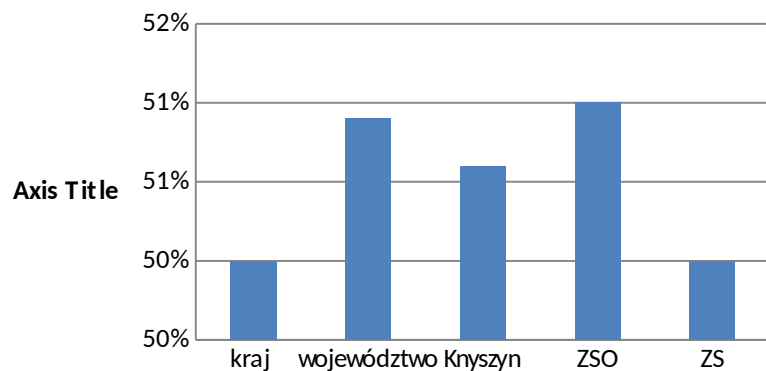
Pozycja na 9-stopniowej skali staninowej dla całego kraju - gimnazjum w Knyszynie 6 stopień (wyżej średni), gimnazjum w Kalinówce Kościelnej 4 stopień (niżej średni). Średnie wyniki egzaminu gimnazjalnego w części humanistycznej z zakresu historii i wiedzy o społeczeństwie w gminach woj. podlaskiego przedstawia mapka nr 3.



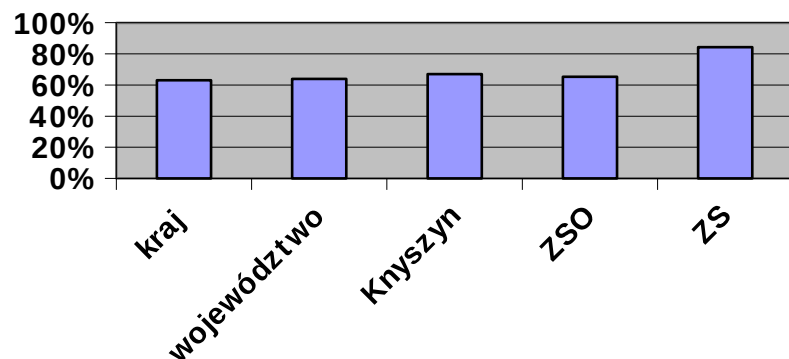
Wykres 7. Średnie wyniki z egzaminu gimnazjalnego w roku szkolnym 2011/2012 (część

matematyczno-przyrodnicza - matematyka)

Pozycja na 9-stopniowej skali staninowej dla całego kraju – gimnazjum w Knyszynie 7 stopień (wysoki), gimnazjum w Kalinówce Kościelnej 4 stopień (niżej średni). Średnie wyniki egzaminu gimnazjalnego w części matematyczno-przyrodniczej z zakresu matematyki w gminach woj. podlaskiego przedstawia mapka nr 4.

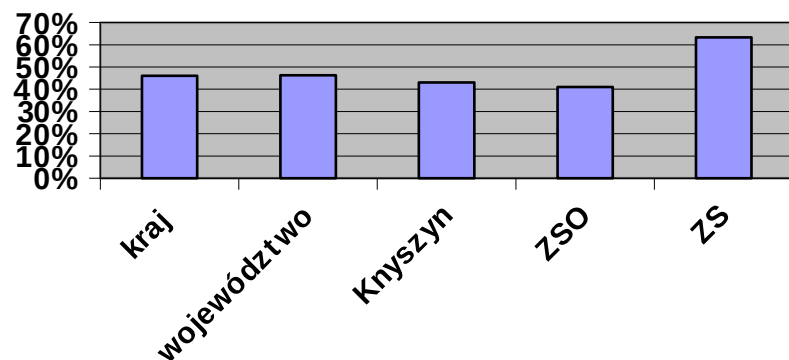


Wykres Nr 8. Średnie wyniki z egzaminu gimnazjalnego w roku szkolny2011/2012 część matematyczno-przyrodnicza- przedmioty przyrodnicze) Pozycja na 9-stopniowej skali staninowej dla całego kraju – gimnazjum w Knyszynie 6 stopień(wyżej średni), gimnazjum w Kalinówce Kościelnej 5 stopień (średni). Średnie wyniki egzaminu gimnazjalnego w części matematyczno przyrodniczej z zakresu przedmiotów przyrodniczych w gminach woj. podlaskiego przedstawia mapka nr 5.

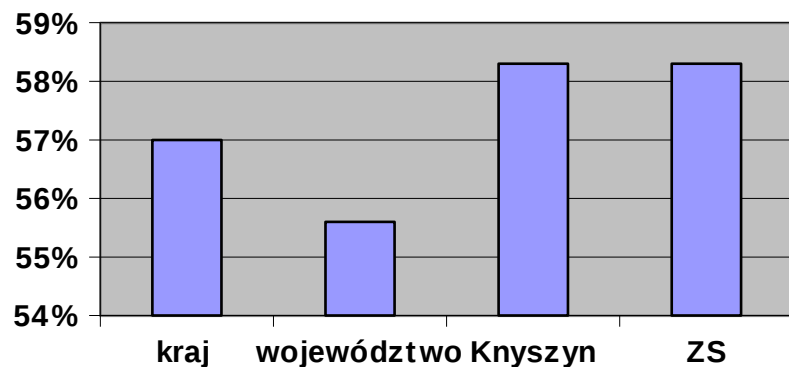


Wykres 9. Średnie wyniki z egzaminu gimnazjalnego w roku szkolnym 2011/2012 z języka angielskiego na poziomie podstawowym

Egzamin z tej części zdawało: 29 uczniów gimnazjum z Knyszynie i 3 uczniów gimnazjum w Kalinówce Kościelnej. Pozycja na 9-stopniowej skali staninowej dla całego kraju – gimnazjum w Knyszynie 6 stopień (wyżej średni). Średnie wyniki egzaminu gimnazjalnego z tej części w gminach woj. podlaskiego przedstawia mapa nr 6.

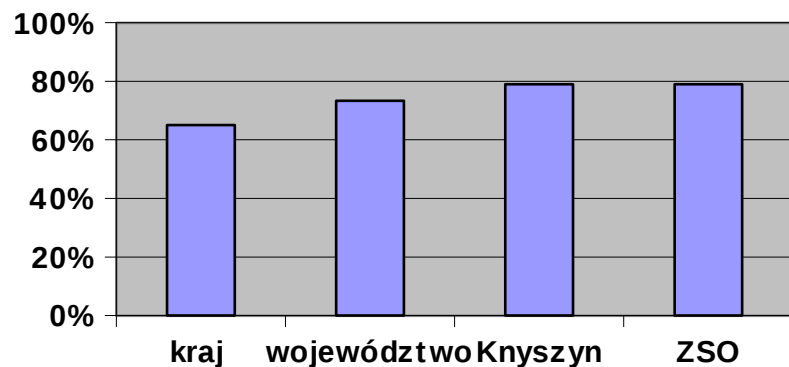


Wykres 10. Średnie wyniki z egzaminu gimnazjalnego w roku szkolnym 2011/2012 z języka angielskiego na poziomie rozszerzonym



Egzamin z tej części zdawało: 29 uczniów gimnazjum z Knyszynie i 3 uczniów gimnazjum w Kalinówce Kościelnej. Średnie wyniki egzaminu gimnazjalnego z tej części w gminach woj. podlaskiego przedstawia mapka nr 7.

Wykres 11. Średnie wyniki z egzaminu gimnazjalnego w roku szkolnym 2011/2012 z języka niemieckiego na poziomie podstawowym. Do egzaminu z języka niemieckiego przystąpiło 19 uczniów gimnazjum w Kalinówce Kościelnej. Do egzaminu z języka niemieckiego przystąpiło 19 uczniów gimnazjum w Kalinówce Kościelnej. Pozycja szkoły na 9-staninowej skali dla kraju – stanin 6 (yżej średni)



Wykres 12. Średnie wyniki z egzaminu gimnazjalnego w roku szkolnym 2011/2012 z

języka rosyjskiego na poziomie podstawowym.

Do egzaminu z języka rosyjskiego przystąpiło 5 uczniów ZSO w Knyszynie

Średnich wyników egzaminu gimnazjalnego w 2012 r. **nie wolno** bezpośrednio porównywać ze średnimi wynikami egzaminu gimnazjalnego z lat poprzednich. Wyniki te mogą być jedynie wykorzystane do ustalenia pozycji własnego wyniku procentowego na tle wyników innych szkół w kraju.

Dogłębna analiza wyników egzaminu gimnazjalnego z uwzględnieniem wielkości miejscowości pozwala zauważyć, że tak jak w latach poprzednich uczniowie ze szkół zlokalizowanych w dużych miastach osiągnęli wyższe wyniki niż uczniowie ze wsi i małych miasteczek.

Analiza wyników egzaminu gimnazjalnego z języka angielskiego w latach 2009-2012 wskazuje, że wyniki uczniów pochodzących ze szkół wiejskich i położonych w małych miejscowościach co roku są niższe niż w większych środowiskach. Owszem różnice te są widoczne również w części humanistycznej i matematyczno-przyrodniczej ale nie są one tak drastyczne. Można powiedzieć, że im większy ośrodek tym większa różnica w stosunku do wyników uczniów wiejskich – różnica średniego wyniku z j. angielskiego pomiędzy terenem wiejskim a miastem powyżej 100 tys. mieszkańców wyniosła w roku 2012 dla

województwa podlaskiego **ponad 14%**. Przyczyny takiego stanu są wielorakie i z pewnością będą szczegółowo badane, niemniej jednak od roku szkolnego 2011/12 wynik egzaminu gimnazjalnego z języka angielskiego jest brany pod uwagę przy rekrutacji do szkół ponadgimnazjalnych, a konsekwencji będzie stanowił barierę do dostania się do lepszych szkół dla wielu uczniów z małych środowisk.

Edukacyjna Wartość Dodana. Wskaźnikiem efektywności kształcenia wyliczanym z egzaminów zewnętrznych jest tzw. **Edukacyjna Wartość Dodana (EWD)**. Jest to przyrost wiedzy i umiejętności ucznia, który nastąpił w danej szkole w roku szkole. Z uwagi na zmianę formuły egzaminu gimnazjalnego do chwili obecnej wartości EWD dla tegorocznego egzaminu gimnazjalnego nie zostały jeszcze zamieszczone na stronie internetowej Instytutu Badań Edukacyjnych.

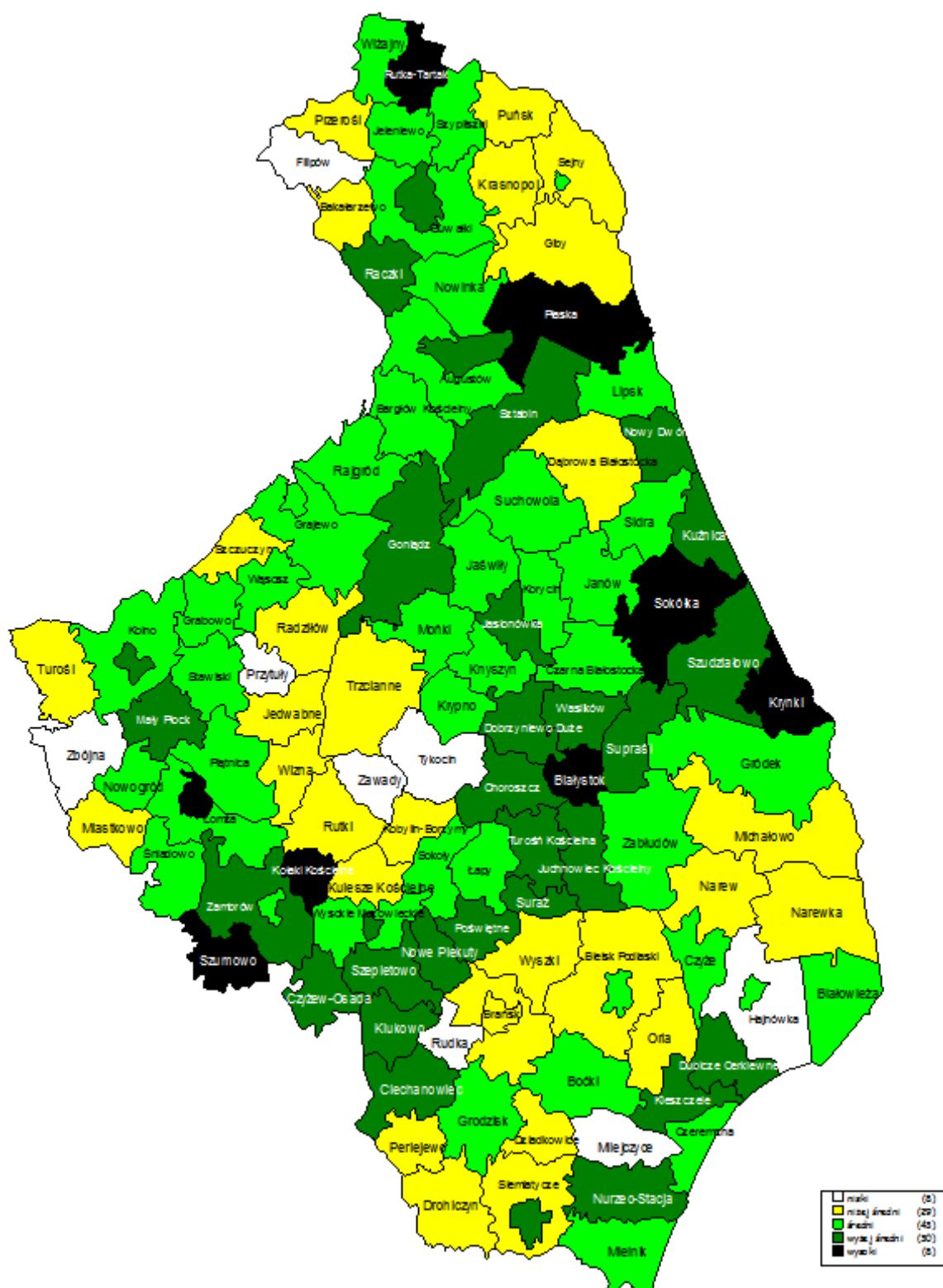
Dodatkowe informacje:

Przy sporządzaniu niniejszej informacji wykorzystano w szczególności:

- dane z bazy oświatowej Systemu Informacji Oświatowej
- wyniki egzaminów zewnętrznych z 2011 r. opracowana przez Okręgową Komisję Egzaminacyjną w Łomży
- dane ze strony www.ewd.edu.pl przedstawiające wybrane wyniki z projektu „Badania dotyczące rozwoju metodologii szacowania wskaźnika edukacyjnej wartości dodanej (EWD)”
- informacje uzyskane od dyrektorów szkół
- dane finansowe z Obsługi Finansowo-Księgowej Szkół Gminy Knyszyn oraz referatu finansowego Urzędu Miejskiego w Knyszynie.

Opracowała: Urszula Puławska insp. ds. szkolnictwa Urzędu Miejskiego w Knyszynie

Średnie wyniki gmin na
sprawdzianie w roku 2009



Średnie wyniki gmin na sprawdzianie
w roku 2012

